

2022
YILLIK FAALİYET RAPORU



YÖNETİM KURULU'NUN MESAJI

Sayın Pay Sahiplerimiz, Değerli İş Ortaklarımız ve Çalışanlarımız,

Geride bıraktığımız 2022 yılı, tüm Dünya ve Ülkemiz için oldukça zorlu bir yıl olarak damgasını vurmuştur.

2022 yılı Covid-19 salgının etkilerinin ortadan kalktığı bir yıl olmuştur. Ancak salgın döneminde alınan ekonomik önlemlerin etkisiyle tüm dünyada enflasyonist baskıların yükseldiği bir yıl olmuştur. Ertelemiş taleplerin getirdiği ekonomik canlılık başlamışken, 24 Şubat 2022 tarihinde patlak veren Rusya Ukrayna savaşı bütün iyi beklentileri bozmuştur.

Tüm bu gelişmeler beraberinde şüphesiz enerji darboğazını körüklemek suretiyle enerji krizine yol açmış geride bıraktığımız 2022 yılı enerji krizi, 1970'lerdeki petrol krizini dahi kendi gölgesinde bırakmıştır.

2022 yılı içerisinde, tüm dünya genelinde ve özellikle Avrupa'da gerçekleşen yüksek enflasyon, pandemi sonrasında toparlanma sinyalleri veren ekonomik göstergelerde, maalesef yeniden gerilemeler yaşanmasına sebebiyet vermiştir. Tüketicilerin gelirlerindeki artışların enflasyona paralel şekilde gerçekleşmemesi sebebiyle, Dünya ve Ülkemiz genelinde alım gücünde ciddi düşüşler görülmüştür.

Rusya - Ukrayna savaşı nedeniyle Ukrayna'dan ithal edilemeyen hammaddelerin yerine yerli kaynaklardan temin yoluna gidilmek suretiyle bu açık bertaraf edilmeye çalışılmıştır.

Üretiminin yaklaşık yüzde 40'ını ihraç eden sektörümüz, 2022 yılına gerek üretim, gerekse de ihracat verileri bakımından iyi başlamıştı. 2022 yılının ikinci altı aylık döneminde, enerji fiyatlarındaki artış, tüketicilerin alım gücünde yaşanan azalmalar ve buna bağlı Dünya genelinde yaşanan resesyonun olumsuz etkileri ile 2022 yılının ikinci altı aylık dilimde, istenen satış ivmesi ve karlılıklar sağlanamamıştır. Sektörün birim maliyet kalemleri içerisinde en yüksek paya sahip enerji fiyatlarındaki artışlar, maliyetleri çok ciddi şekilde etkilemiş, artan maliyetler satış fiyatlarında artış yapılmasını gerekli kılmıştır.

Ancak, ihracat pazarında artan satış fiyatları ve, düşük kur politikasının da etkisiyle İspanya, Hindistan gibi ciddi seramik üreticisi ülkeler ile rekabet gücünü zayıflatmıştır. Bu nedenledir ki Türkiye seramik ihracatı m2 olarak 2022 yılında bir önceki yıla göre %19 oranında düşmüştür.

Şüphesiz seramik sektörü, inşaat sektörü ile sıkı sıkıya bağlıdır. İnşaat sektöründeki hızlanmalar ve gerilemeler seramik sektörünü yakından ilgilendirmektedir. İç Pazar satışlarda, krediye ulaşmadaki zorluklar ve alım gücündeki azalmalar sebebiyle inşaat sektöründe istenen ivme sağlanamamış, bu durum beraberinde yeni konut arzında yavaşlamalara sebebiyet vermiştir.

2022 yılı sonundaki seramik kaplama malzemeleri ihracat verilerine bakıldığında, geride bırakılan bir önceki 2021 yılına göre %14,4 artış ile toplam ihracat gelirleri Ülke genelinde 1,907 Milyar dolara ulaşmıştır. Son 5 yıl içinde sektör ihracatı % 65 artış göstermiş olsa da, artış ivmesi 2021 yılına oranla maalesef paralel gerçekleşmemiştir. 2022 yılında en fazla ihracat gerçekleştirilen ülkeler ABD, Almanya, İsrail, İngiltere ve Belçika olurken, ihracat değeri olarak en fazla düşüş yaşanan tek ülke %10'luk daralma ile İngiltere olarak kayıtlara geçmiştir.

Tüm bu gelişmelerin dışında seramik sektörünü yakından etkileyen bir diğer gelişme ise Avrupa Birliği Komisyonu tarafından sonuçlandırılan Anti Damping soruşturması olmuştur. Avrupa Birliği Komisyonu tarafından, Türkiye ve Hindistan'lı seramik üreticileri aleyhinde anti dumping soruşturması başlatılmıştır. Nihai karar 10 Şubat 2023 tarihinde komisyon tarafından açıklanmıştır.

Alınan kararda yerli üreticiler için %0 , %4,8 oranlarında önlem alındığı açıklanmıştır. Soruşturma kapsamında Avrupa Komisyonu ile işbirliğinde bulunan Şirketler için damping oranı %9,20 olarak açıklanırken, işbirliğinde bulunmayanlar şirketlerde bu oran %20,90 olarak açıklanmıştır. Buna göre Şirketimiz Ege Seramik San. ve Tic.A.Ş. Avrupa Birliğinde yapacağı satışlarda %9,20 anti dumping oranında ek maliyet ile karşılaşmaktadır.

Karar neticesinde Avrupa pazarına ihracat yapan Türk üreticiler bu gelişmeden olumsuz etkilenecek olup, pazar ve müşteri kaybının söz konusu olacağı öngörülmektedir.

Ege Seramik olarak 50 yıllık tecrübemiz ışığında, 2022 yılında başlayan krizi aşmak maksadıyla hızlıca önlemler alınarak, yol haritaları oluşturulmuştur. Gerek enerji, gerek hammadde gerekse personel verimliliği ile ilgili konularda aldığımız aksiyonlarla bu olumsuzlukları minimize edilmeye çalışılmıştır.

2022 yılında diğer yıllardan farklı olarak, 9 Eylül 1972 yılında kurulan şirketimizin 50. Kuruluş yılını kutlanmış olup, 50 yıldır olduğu gibi, nice 50 yıllara aynı şevk ve azimle devam ederek; yenilikçi üretim teknolojilerini, milli faydaya dönüştürme vizyonumuzun altını çizerek, gurur ve onurla kutladığımızı yıl boyunca gerçekleştirdiğimiz aktivitelerle kamuoyu ile paylaştık.

50 Yıllık değerlerimizi nice 50 yıllara siz değerli pay sahiplerimiz, değerli iş ortaklarımız ve çalışanlarımızın bu günlerdeki katkıları ile ulaşma dileği tekrar ifade ediyoruz.

Tam 50 yıldır TOPRAĞIN GÜCÜ VE BEREKETİ ile üretip ülkesine katma değer sağlayan, gücünü durmaksızın ÇALIŞMAKTAN alan, her gün yeni baştan doğan güneş gibi GÜÇLÜ, GÜVENİLİR VE İSTİKRARLI, iletişimde ve paylaşımda, EŞİT VE ADİL, her koşulda TÜM ZORLUKLARI AŞARAK yüzünü güneşe dönebilmiş, tüm dünyaya RENGARENK HAYATI GÜZELLEŞTİREN, BENZERSİZ, ürünler sunan, çalışanları ve iş ortakları ile, kökleri güçlü, çok büyük bir AİLE'yiz. "

Saygılarımızla.

Ege Seramik Yönetim Kurulu

YÖNETİM KURULUNUN YILLIK FAALİYET RAPORUNA İLİŞKİN BAĞIMSIZ DENETÇİ RAPORU

Ege Seramik Sanayi ve Ticaret A.Ş. Genel Kurulu'na,

1) Görüş

Ege Seramik Sanayi ve Ticaret A.Ş.'nin ("Şirket") 1 Ocak 2022- 31 Aralık 2022 hesap dönemine ilişkin yıllık faaliyet raporunu denetlemiş bulunuyoruz.

Görüşümüze göre, yönetim kurulunun yıllık faaliyet raporu içinde yer alan finansal bilgiler ile Yönetim Kurulu'nun Şirket'in durumu hakkında yaptığı irdelemeler, tüm önemli yönleriyle, denetlenen tam set finansal tablolarla ve bağımsız denetim sırasında elde ettiğimiz bilgilerle tutarlıdır ve gerçeği yansıtmaktadır.

2) Görüşün Dayanağı

Yaptığımız bağımsız denetim, Kamu Gözetimi, Muhasebe ve Denetim Standartları Kurumu (KGK) tarafından yayımlanan Türkiye Denetim Standartlarının bir parçası olan Bağımsız Denetim Standartlarına (BDS'lere) uygun olarak yürütülmüştür. Bu Standartlar kapsamındaki sorumluluklarımız, raporumuzun Bağımsız Denetçinin Yıllık Faaliyet Raporunun Bağımsız Denetimine İlişkin Sorumlulukları bölümünde ayrıntılı bir şekilde açıklanmıştır. KGK tarafından yayımlanan Bağımsız Denetçiler için Etik Kurallar (Etik Kurallar) ve bağımsız denetimle ilgili mevzuatta yer alan etik hükümlere uygun olarak Şirket'ten bağımsız olduğumuzu beyan ederiz. Etik Kurallar ve mevzuat kapsamındaki etiğe ilişkin diğer sorumluluklar da tarafımızca yerine getirilmiştir. Bağımsız denetim sırasında elde ettiğimiz bağımsız denetim kanıtlarının, görüşümüzün oluşturulması için yeterli ve uygun bir dayanak oluşturduğuna inanıyoruz.

3) Tam Set Finansal Tablolara İlişkin Denetçi Görüşümüz

Şirket'in 1 Ocak 2022- 31 Aralık 2022 hesap dönemine ilişkin tam set finansal tabloları hakkında 01 Mart 2023 tarihli denetçi raporumuzda olumlu görüş bildirmiş bulunuyoruz.

4) Yönetim Kurulunun Yıllık Faaliyet Raporuna İlişkin Sorumluluğu

Şirket yönetimi, 6102 sayılı Türk Ticaret Kanunu'nun (TTK) 514 ve 516'ncı maddelerine ve Sermaye Piyasası Kurulu'nun ("SPK") II-14.1 No'lu "Sermaye Piyasasında Finansal Raporlamaya İlişkin Esaslar Tebliği" ("Tebliğ") hükümlerine göre yıllık faaliyet raporuyla ilgili olarak aşağıdakilerden sorumludur.

a) Yıllık faaliyet raporunu bilanço gününü izleyen ilk üç ay içinde hazırlar ve genel kurula sunar.

b) Yıllık faaliyet raporunu; Şirket'in o yıla ait faaliyetlerinin akışı ile her yönüyle finansal durumunu doğru, eksiksiz, dolambaçsız, gerçeğe uygun ve dürüst bir şekilde yansıtmak üzere hazırlar. Bu raporda finansal durum, finansal tablolara göre değerlendirilir. Raporda ayrıca, şirketin gelişmesine ve karşılaşması muhtemel risklere de açıkça işaret olunur. Bu konulara ilişkin yönetim kurulunun değerlendirmesi de raporda yer alır.

c) Faaliyet raporu ayrıca aşağıdaki hususları da içerir:

- Faaliyet yılının sona ermesinden sonra şirkette meydana gelen ve özel önem taşıyan olaylar,

- Şirketin araştırma ve geliştirme çalışmaları,
- Yönetim kurulu üyeleri ile üst düzey yöneticilere ödenen ücret, prim, ikramiye gibi mali menfaatler, ödenekler, yolculuk, konaklama ve temsil giderleri, aynı ve nakdi imkanlar, sigortalar ve benzeri teminatlar.

Yönetim kurulu, faaliyet raporunu hazırlarken Ticaret Bakanlığının ve ilgili kurumların yaptığı ikincil mevzuat düzenlemelerini de dikkate alır.

5) Bağımsız Denetçinin Yıllık Faaliyet Raporunun Bağımsız Denetimine İlişkin Sorumluluğu

Amacımız, TTK hükümleri çerçevesinde yıllık faaliyet raporu içinde yer alan finansal bilgiler ile Yönetim Kurulunun denetlenmiş olan finansal tablolarda yer alan bilgileri kullanarak yaptığı irdelemelerin, Şirket'in denetlenen finansal tablolarıyla ve bağımsız denetim sırasında elde ettiğimiz bilgilerle tutarlı olup olmadığı ve gerçeği yansıtmadığı hakkında görüş vermek ve bu görüşümüzü içeren bir rapor düzenlemektir.

Yaptığımız bağımsız denetim, BDS'lere uygun olarak yürütülmüştür. Bu standartlar, etik hükümlere uygunluk sağlanması ile bağımsız denetimin, faaliyet raporunda yer alan finansal bilgiler ve Yönetim Kurulunun denetlenmiş olan finansal tablolarda yer alan bilgileri kullanarak yaptığı irdelemelerin finansal tablolara ve denetim sırasında elde edilen bilgilerle tutarlı olup olmadığına ve gerçeği yansıtmadığına dair makul güvence elde etmek üzere planlanarak yürütülmesini gerektirir.

As Bağımsız Denetim ve YMM A.Ş.
(Member of NEXIA INTERNATIONAL)

Osman Tuğrul ÖZSÜT
Sorumlu Denetçi

İstanbul, 01 Mart 2023



► İindekiler

A- TARİHE

1. Kilometre Taşları

B- EGE SERAMİK HAKKINDA GENEL BİLGİLER

1. Vizyon-Misyon-Hedef
2. Genel Bilgiler
3. Şirketin Yönetim Organı, Üst Düzey Yönetici ve Personel Bilgileri
4. Şirketin Organizasyon, Sermaye ve Ortaklık Yapısı
5. Yönetim Organı Üyeleri ile Üst Düzey Yöneticilere Sağlanan Faydalar
6. Pay Sahipleri
7. Şirket Bilgilendirme Politikası
8. Şirketin İnternet Sitesi ve İçeriği
9. Şirketin Araştırma Ve Geliştirme Çalışmaları
10. Şirket Faaliyetleri ve Faaliyetlere İlişkin Önemli Gelişmeler
11. Finansal Durum
12. Üretim
13. Satışlar
14. Sektörel Gelişmeler
15. Şirketimizin Sektördeki Durumu
16. Menfaat Sahipleri
17. Dönem İçinde Esas Sözleşmede Yapılan Değişiklikler
18. 2022 İlişkili Taraf İşlemleri ve 2022 Yılı Yaygın ve Süreklilik Arz Eden İlişkili Taraf İşlemleri Öngörü Rapor Özeti
19. 2022 Yılı Karının Dağıtım Önerisi
20. Bağımsız Denetim Raporu
21. Finansal Tablolar ve Dipnotları
22. 2022 Yılı Kurumsal Yönetim İlkelerine Uyum Beyanı
 - 2022 Yılı Kurumsal Yönetim Uyum Raporu
 - 2022 Yılı Kurumsal Yönetim Bilgi Formu
23. Raporlama Döneminden Sonraki Olaylar

A – TARİHÇE

1. Kilometre Taşları

- 1972 Ege Seramik İzmir Kemalpaşa'da kuruldu.
- 1973 300.000 m² kapasite ile üretim başladı.
- 1981 Hisselerin büyük bölümü Sn. İbrahim Polat tarafından satın alındı.
- 1982 Ege Seramik ürünlerinin satış ve pazarlama faaliyetlerini yürütmek üzere Ege İnşaat Malzemeleri Pazarlama A.Ş. kuruldu.
- 1983 İbrahim Polat Holding bünyesine katıldı.
- 1988 Beş yıllık yatırım programı başlatıldı.
- 1992 Ege Seramik İMKB'de halka açıldı.
- 1994 Üretim kapasitesi 16 milyon m²'ye çıktı.
- 1995 Üretim kapasitesi 22 milyon m²'ye çıktı.





- 2004 Özel şekilli karo tesisi devreye alındı.
- 2004 Üretim kapasitesi 25 milyon m²'ye çıktı.
- 2005 Oracle ERP otomasyon sistemi kuruldu.
- 2009 DIGITILE yatırımı devreye alındı.
- 2011 Yeni parlatma, ebatlama ve hi-tech nano koruyucu yüzey makineleri alındı.
- 2012 Büyük ebatlı seramik üretmek için modernizasyon yatırımına başlandı.
- 2013 7. Üretim Holü Modernizasyon yatırımı bitirildi ve büyük ebatlı seramik üretimine başlandı.
- 2014 4. Üretim Holü ile masse hazırlama tesislerinde modernizasyon yatırımına başlandı.
- 2015 4. Üretim Holü ile masse hazırlama tesislerinde modernizasyon yatırımları tamamlandı.
- 2016 Yeni parlatma makineleri ile paketleme makinalarının kurulumları tamamlanarak faaliyete alındı.
- 2018 Yeni fabrika satış mağazamızın inşaatı tamamlanarak faaliyete geçirildi. Modernizasyon yatırımları kapsamında yeni pres ve dijital baskı makinelerinin kurulumları tamamlanarak üretime dahil edildi.
- 2019 Yeni kareleme ve makinelerinin kurulumları tamamlanarak faaliyete alındı.
- 2020 Fabrika geneli üretim tesisimizde modernizasyon ve yenileme faaliyetleri tamamlanarak devreye alındı.
- 2021 Modernizasyon ve yenileme faaliyetleri kapsamında, pres ve fırın revizyonları yapılarak devreye alındı.
- 2022 Yenileme Faaliyetleri kapsamında fırın ve değirmen revizyonları yapılarak devreye alındı.

B. EGE SERAMİK HAKKINDA GENEL BİLGİLER

1. Vizyon-Misyon-Hedef

Vizyonumuz;

Bilgi birikimimizi ve uzmanlığımızı kullanarak ve genişleterek başlattığımız faaliyetler ile;

- Seramik kaplama pazarlarında güvenilir GLOKAL (Global & Lokal) oyuncu olmak,
- Toplam müşteri memnuniyetinde daha üst sınırlara ulaşmak,
- Her segment üreticisi olmamak, kâr odaklı olmak, pazar payımızı artıracak şekilde gelişmek ve gelirden sürdürülebilir büyüme sağlamak,
- Teknoloji dünyasının getirdiği yenilikleri uygulayarak sektörde güncel olmak,
- Çevresel sürdürülebilirlik anlayışı ile geleceğe yatırım yapmaktır.

Misyonumuz;

Uluslararası standartlarda üretilmiş ürünlerimiz ile;

- Ülkemizin gelişen inşaat sektörüne hizmet etmek,
- Yenilikçi ve yaratıcı faaliyetlerimiz ile sektöre yön vermek,
- Mümkün olan zaman ve koşullarda sosyal projelere katılmak,
- Karlılığı hedefleyerek doğaya ve çevreye, paydaşlarımızın ve ilgili tarafların haklarına ve ulusal / uluslararası kanun ve düzenlemelere saygılı olmaktır.

Hedefimiz;

Kaliteden ödün vermeden, doğa ve çevreyi kirliletmeden, teknoloji dünyasının getirdiği en son yenilikleri uygulayarak müşteri memnuniyetini ön planda tutan, beklentileri aşarak yenilikçi yaklaşımlarla gelecek nesillere yaşanır bir dünya bırakmaktır.

2. Genel Bilgiler

Rapor Dönemi	1 Ocak 2022 – 31 Aralık 2022
Ortaklığın Unvanı	EGE SERAMİK SANAYİ VE TİCARET A.Ş.
Vergi Dairesi / No	Kemalpaşa / 325 005 5424
Ticaret Sicil Numarası	614 K.Paşa-575
Mersis Numarası	0-3250-0554-2400011
Merkez Adresi	Kemalpaşa O.S.B. Mah. Ansızca San. Sit. Sokak No:297/1 Kemalpaşa/İZMİR
Şube Adresi	Mecidiyeköy Mah. Büyükdere Cad. Polat Han No:87/A Şişli/İSTANBUL
Faaliyet Konusu	Seramik yer ve duvar karosu üretimi ve satışı
Hisse Kodu	EGSER
İletişim Bilgileri	
Telefon	(232) 878 17 00
Şube Telefon	(212) 217 44 90
Fax	(232) 878 12 54
E-posta adresi	info@egeseramik.com
Kep adresi	egeseramik@hs01.kep.tr
İnternet Sitesi	www.egeseramik.com

3. Şirketin Yönetim Organi, Üst Düzey Yönetici Ve Personel Bilgileri

a) Yönetim Kurulu



Murat Polat
Yönetim Kurulu Başkanı



**İbrahim Fikret
POLAT**
Yönetim Kurulu
Başkan Yardımcısı



Enver SEVER
Yönetim Kurulu
Üyesi



Tola BECER
Bağımsız Yönetim
Kurulu Üyesi



Tuba TARLAN
Bağımsız Yönetim
Kurulu Üyesi



Siamak JALİLİ
Yönetim Kurulu
Üyesi

b) Yönetim Kurulunun Yapısı ve Oluşumu

Şirket işleri ve yönetimi, Ortaklar Genel Kurulu tarafından Türk Ticaret Kanunu ve Ana sözleşme hükümleri dâhilinde ortakların aday göstereceği gerçek ve tüzel kişiler arasından seçilecek 6 (altı) kişiden oluşacak Yönetim Kurulu tarafından yürütülür. Dönem içerisinde Yönetim Kurulu ve komite üyeliklerinde boşalma olduğu takdirde Türk Ticaret Kanunu ve Sermaye Piyasası Kanunu hükümleri uygulanır.

Bağımsız Yönetim Kurulu Üyelerinin Bağımsızlık Beyanları 30.04.2021 tarihinde KAP' da kamuya duyurulmuş olup, söz konusu beyanlara şirketimiz web sayfasından ulaşılabilmektedir.

Yönetim Kurulu Başkan ve üyelerinin, şirket konusuna giren işleri bizzat veya başkaları adına yapmaları ve bu tür işleri yapan şirketlere ortak olabilmeleri hususunda TTK 395-396 maddeleri kapsamında Genel Kurul'dan onay alınmaktadır.

Yönetim Kurulu Üyeleri grup içinde veya grup dışında farklı görevler alması konusunda bir kısıtlama bulunmamaktadır. Şirketin esas sözleşmesinde yönetim kurulu üyelerinin seçim kriterleri hususunda bir düzenleme mevcut olmamakla birlikte mevcut yönetim kurulu üyelerimiz SPK Seri II-17-1 sayılı Kurumsal Yönetim Tebliği'nde yer alan ilkelerle örtüşmektedir. Söz konusu kriterlere uymayan yönetim kurulu üyemiz bulunmamaktadır.

c) Yönetim Kurulu Üyelerinin İsimleri

2022 yılında Şirket yönetim kurulu aşağıdaki isimlerden oluşmuştur:

Başkan

Murat POLAT
(İcracı Olmayan Üye)

Başkan Yardımcısı

İbrahim Fikret POLAT
(İcracı Olmayan Üye)

Üye

Enver Sever
(İcracı Üye)

Üye

Siamak Jalili
(İcracı Üye)

Bağımsız Üye

Tola Becer
(Bağımsız Üye)

Bağımsız Üye

Tuba TARLAN
(Bağımsız Üye)

d) Yönetim Kurulu Üyelerinden İcrada Görevli Olanlar

Yönetim Kurulu Üyesi

Enver Sever
Siamak Jalili

e) Yönetim Kurulu Üyelerinin ve Genel Müdür'ün Özgeçmişi

Murat POLAT

1958 yılında İstanbul'da doğdu. İlköğrenimini Işık Lisesi'nde, orta ve lise öğrenimini Yıldız Koleji'nde tamamladıktan sonra İsviçre'de iş idaresi öğrenimi aldı. Yurda dönüşünde grup şirketlerinden Polat İnşaat'ta görev aldı, daha sonra 1982-1985 yılları arasında İzmir Ege Seramik'te görev yaptı. İstanbul'a dönüşünde İbrahim Polat Holding'e bağlı Polat Turizm Anonim Şirketi'nin otel yatırım projesini hayata geçirdi. Sonraki yıllarda başta Polat İnşaat olmak üzere grup şirketlerinde Genel Müdür, Yönetim Kurulu Üyesi, Yönetim Kurulu Başkan Vekilliği, Yönetim Kurulu Başkanlığı görevlerinde bulundu. Aynı dönemde İbrahim Polat Holding'de Yönetim Kurulu Başkan Vekilliği görevini de yürüttü. Çeşitli sivil toplum kuruluşlarında kurucu üye olarak görev aldı. Gayrimenkul geliştirme, inşaat, seramik, sanayi ve turizm konularında pek çok projeyi hayata geçirdi. Evli ve üç çocuk babası olan Murat Polat, İngilizce bilmektedir.

İbrahim Fikret POLAT

1984 yılında Boston Massachusetts doğdu. İlk ve Orta öğretimini Şişli Terakki Lisesi'nde Lise öğrenimini ise Ata Koleji'nde tamamladı. 2010 yılında Yeditepe Üniversitesinden mezun oldu. Öğrenimi sırasında İbrahim Polat Holding grubu şirketlerde çeşitli görevlerde bulundu. Grup Şirketlerinde Yönetim Kurulu Başkan Vekilliği ve üyeliği yapan İbrahim Fikret POLAT, 2011 yılından beri Ege Seramik Sanayi ve Ticaret A.Ş. Yönetim Kurulu Üyeliği görevinde bulunmaktadır. İngilizce bilmektedir.

Enver Sever

1997 yılında Marmara Üniversitesi İşletme bölümünden mezun oldu. Üniversite yıllarından itibaren çalışma hayatına başlayan Enver Sever 1999 yılında İbrahim Polat Holding şirketlerinden Ege Pazarlama A.Ş.'de Bütçe Finansman Şefi olarak işe başladı, 2006 yılında Polat Maden Sanayi ve Ticaret A.Ş.'ne Mali İşler Müdürü olarak atandı. Polat Maden'de sırasıyla Mali İşler Müdürü ve Genel Müdürlük görevlerinde bulundu. 30 Mart 2022 tarihinde Ege Seramik yönetim kurulu üyeliğine seçilmiş olup, halen Operasyondan Sorumlu Yönetim kurulu üyesi olarak çalışmaktadır. Evli ve iki çocuk babası olan Enver Sever, İngilizce bilmektedir.

Tola BECER

1972-1979 yılları arasında Karlsruhe-Almanya'da Endüstri Mühendisliği Öğrenimini tamamladı. Almanya Siemens A.G. çalıştı. 1980 yılında Ege Seramik A.Ş.' de Planlama Departmanında çalışmaya başladı ve sırası ile Planlama-Bilgi İşlem-Bütçe Kontrol Müdürü ve Ticaret Müdürü olarak görevler üstlendi. Ege Seramik'i Sektör Üreticiler Birliği SERKAP'ta temsil etti. 1996 yılında Ege Vitrifiye A.Ş. de Satış Planlama, İç-Dış Satış, Üretim Planlama, İthalat, İç Satınalma ve Bilgi Teknolojisi departmanlarını yönetti, sonrasında Genel Müdür vekilliği yaparak Ege Vitrifiye A.Ş.'ni Sektör Üreticiler Birliği SERSA' da temsil etti. 1997 yılında Ege Birleşik Enerji A.Ş.' de Genel müdürlük yaparak, aynı şirkette Türkiye Enerji ve Kojenerasyon Derneği yönetim kurulunda temsil etti. 1999 yılında İbrahim Polat Holding A.Ş. Sanayi Grup Başkanı

Yardımcılığı görevinde bulundu. 2000 yılında Sanayi Analiz Merkezi Ltd. şirketini büyük, orta ölçekli birçok kuruluşta - Yönetim Bilimleri, - Endüstri Mühendisliği, - Mühendislik Yönetimi üzerinde projeler ve sürekli danışmanlık yapmaktadır. 2016-2021 Yıllarında Silikon Vadisi-ABD de Agile Management (Çevik-Projelerle Yönetim) konusunda çalışma yaptı. Halen Sanayi Analiz Merkezi Ltd. Şirketini yönetmekte olup Almanca ve İngilizce bilmektedir.

Tuba TARLAN

İzmir Amerikan Lisesi'nde okudu. 1984 yılında Ege Üniversitesi Mikrobiyoloji Bölümü'nden mezun oldu. Ayrıca 2016 yılında Yaşar Üniversitesi'nde İş Mühendisliği Master Programını tamamladı. Sırasıyla İzmir Pamuk Mensucatı T.A.Ş. İhracat Bölümü, Özgür Atermit Sanayi ve Ticaret A.Ş. İhracat Sorumlusu, BMC Otomotiv Mamulleri Pazarlama A.Ş. İhracat Sorumlusu, Valeo Otomotiv Sistemleri Endüstrisi A.Ş. Satış Sorumlusu görevlerinde bulundu. Halen, Ayda Gıda Ltd. Şti. Ortağı ve Genel Müdürü olarak görevine devam etmektedir. Evli olup, İngilizce, İtalyanca ve Fransızca bilmektedir.

Siamak JALİLİ

1987 yılında Floransa Üniversitesi Mimarlık Fakültesinden mezun oldu. 1987-1991 arası Güngör Dekorasyon- Fabrika Üretim Müdürü, 1991-1993 arası Polat Turizm Renaissance İstanbul Hotel -Dekorasyon Satın Alma ve Uygulama Sorumlusu olarak görev yaptı. 1993-1999 arası Lombra Mimarlık, 1999-2004 arası Batı Mimarlık firmasının ortağı olarak çalıştı. 2004-2007 arası Ege Seramik İç ve Dış Ticaret- Mermer Departmanı Direktörü, 2007-2014 yılları arasında Ege Seramik İç ve Dış Ticaret- Satış Müdürü, 2014 yılından 2022 yılına kadar da Polat Maden- Satış ve Pazarlama Müdürü olarak görev yaptı. Halen Ege Seramik Sanayi ve Tic. A.Ş.'nde Yönetim Kurulu üyesi olup, Satış Direktörü olarak görev yapmaktadır. Evli ve iki çocuk babası olup, İtalyanca, İngilizce ve Farsça bilmektedir.

Nurgün AY

1992 yılında Anadolu Üniversitesi Kimya Mühendisliği bölümünden mezun oldu. 1994 yılında Eskişehir Osmangazi Üniversitesi, Kimya Ana Bilim Dalında yüksek lisans eğitimini tamamladı ve Kimya Yüksek Mühendisi unvanını aldı. 1995 yılında seramik sektörüne girerek Arge-Ürge Şefi olarak çalışmaya başladı. Teknoloji Müdürü unvanıyla yine seramik sektöründe devam etti. 2006 yılında Ege Seramik A.Ş.'de Ar-ge Müdürü olarak işe başladı. 2015 yılında Ege Seramik A.Ş. şirketinde Fabrika Müdür Yardımcısı unvanını aldı. 2017 yılında Fabrika Müdürü olarak atandı. 30.11.2022 tarihinden beri Genel Müdür unvanıyla çalışmaya devam etmektedir. Evli ve bir çocuk annesi olan Nurgün Ay, İngilizce ve İtalyanca bilmektedir.

f) Yönetim Kurulunun Faaliyet Esasları

Şirket esas sözleşmesine göre; Yönetim Kurulu şirket işleri gerek gösterdikçe toplanır. Ancak, Yönetim Kurulunun ayda en az bir toplantı yapması zorunludur. Yönetim Kurulu en az 4 üye ile toplanır. Yönetim Kurulu kararları toplantıya gerek fiziklen ve gerekse elektronik ortam yolu ile katılanların salt çoğunluğu ile karar alabilir. Yönetim Kurulu toplanma şekli, toplantı ve karar yeter sayısı, oy verilmesi, Yönetim Kurulunun görev, hak ve yetkileri, Türk Ticaret Kanunu ile Sermaye Piyasası Kanunu'nun hükümlerine tabidir. 2022 yılında farklı tarihlerde olmak üzere; Yönetim Kurulu Toplantıları yapılarak 41 (kırbir) ayrı karar alınmıştır. Üyeler Genel Müdürlük sekreterliği tarafından toplantılara sözlü veya yazılı olarak davet edilmektedir.

Şirketimizin esas sözleşmesinin "yönetim kurulunun görev ve yetkilerini düzenleyen" maddesinde genel kurul seçiminden sonra yönetim kurulunun ilk toplantısında vazife taksimi yapılması öngörülmektedir. Yönetim Kurulu Üyeleri görev bölümünü kendi aralarında yaparlar. Şirket işlerinin tamamının veya bir kısmının yürütülmesi konusunda kendi aralarından veya hariçten Genel Müdür veya müdürler tayin etmişlerdir. Yönetim Kurulu Üyelerinin ağırlıklı oy hakkı ve/veya veto hakkı bulunmamaktadır. Yönetim Kurulu Üyelerimize her yıl genel kurulda, Türk Ticaret

Kanunu'nun Şirketle muamele yapmak yasağını düzenleyen 395. Rekabet yasağını düzenleyen 396. maddelerinde belirtilen izinler verilmektedir. Söz konusu izinlerin verilmesi ile ilgili kararlar, toplantı öncesi gündem maddeleri içinde yer almaktadır.

Yönetim Kurulu şirketi temsile yetkili kıldığı üyelerini veya hariçten kimseleri, genel müdür, müdür ve memurların imza yetkilerini hangi konularda hangi limitler dâhilinde kullanacağını ve süresini tespit eder. İmzaya yetkili Yönetim Kurulu üyeleri ile diğer kişilerin isimleri ve yetki sınırları bir sirkülerle detaylı olarak belirtilir. Diğer yöneticilerin yetki ve sorumlulukları ana sözleşmede yer almamakla birlikte şirketimiz genelinde tüm çalışanlar için üst düzey yöneticiler de dâhil olmak üzere yetki ve sorumluluklarını gösteren görev tanımları belirlenmiştir.

g) Yönetim Kurulunda Oluşturulan Komitelerin Sayı, Yapı ve Bağımsızlığı

SPK Seri II-17-1 "Kurumsal Yönetim Tebliği" ile belirlenen Kurumsal Yönetim İlkeleri doğrultusunda iki komite oluşturulmuştur: Yönetim Kurulu'nun yapılanması gereği, Sermaye Piyasası Kurulu'nun Kurumsal Yönetim Tebliği'nde (II-17-1) yer alan hükümler çerçevesinde mevcut komitelerin yapısı ve faaliyetlerini gözden geçirerek; Yönetim Kurulu üyelerinden iki kişinin katılımı ile Denetimden Sorumlu Komite ve Kurumsal Yönetim Komiteleri oluşturulmuştur. Riskin Erken Saptanması Komitesi, Aday Gösterme Komitesi ve Ücret Komitesi görev ve sorumlulukları Kurumsal Yönetim Komitesi tarafından yerine getirilmektedir.

Denetim Komitesi:

Şirket yönetim kurulunda bağımsız üyelerimizin oluşturduğu denetim komitesi icracı olmayan üyelerden oluşmaktadır.

Denetim Komitesi Üyesi: **Tuba TARLAN**
(Bağımsız Yönetim Kurulu Üyesi)

Denetim Komitesi Başkanı: **Tola BECER**
(Bağımsız Yönetim Kurulu Üyesi)

Denetim komitesi üç ayda bir toplanmakta olup iki üyeden oluşmaktadır. Denetim Komitesi mevzuatta belirtilen görevleri ile ilgili

devamlı bilgi almakta, şirketin üçer aylık performansını gösteren ve kamuya açıklanacak mali tablolar hakkındaki görüş ve tespitlerini Yönetim Kuruluna bildirmektedirler.

Kurumsal Yönetim Komitesi:

Kurumsal Yönetim Komitesi, bir sonraki Genel Kurul'a kadar görev yapmak üzere, 30.03.2022 tarihli Genel Kurul'da seçilen yönetim kurulu üyeleri tarafından seçilmiş ve aynı tarihte görev dağılımını yapmıştır.

Tuba TARLAN

Kurumsal Yönetim Komite Başkanı
30.03.2022-
(Bağımsız Yönetim Kurulu Üyesi)

Tola BECER

Kurumsal Yönetim Komite Üyesi
30.03.2022 -
(İcracı Olmayan Yönetim Kurulu Üyesi)

Mehmet BAŞTAŞ

Kurumsal Yönetim Komite Üyesi
30.03.2022 -
(Yatırımcı İlişkileri ve Mali İşler Müdürü)

Kurumsal Yönetim Komitesi, 30.03.2022 tarih ve 2022-15 sayılı Yönetim Kurulu Kararı'nda yapılan görevlendirme kapsamında;

- Aday Gösterme Komitesi
- Riskin Erken Saptanması Komitesi ile,
- Ücret Tespit Komitesi görevlerini de üstlenmektedir. Riskin erken saptanması komitesi; Risk yönetim sistemlerini en az yılda bir kez gözden geçirmektedir.

Komite üyeleri görevlerini hiçbir etki altında kalmaksızın icra etme yeteneğine, tecrübe ve potansiyeline sahip üyeler arasından seçilmektedir.

Komitelerin çalışma usul ve esaslarını gösteren tüzüklere www.egeseramik.com şirketimiz internet adresinden ulaşılabilir.

Kurumsal Yönetim Komitesi, bir sonraki Genel Kurul'a kadar görev yapmak üzere seçilmiştir.

SPK'nın Seri II-17-1 sayılı "Kurumsal Yönetim Tebliği"nde yer alan **Aday Gösterme Komitesi, Riskin Erken Saptanması Komitesi ve Ücret Komitesi**'ne ilişkin görevlerde Kurumsal Yönetim Komitesi tarafından yürütülmektedir.

h) Üst Yönetim

Enver SEVER

Operasyondan Sorumlu Yönetim Kurulu Üyesi

1999 yılından itibaren İbrahim Polat Holding şirketlerinde çalışmıştır, 30 Mart 2022 tarihinde Yönetim Kurulu üyeliğine seçilmiş olup, 03.11.2022 tarihinde Operasyondan Sorumlu Yönetim Kurulu Üyesi görevine getirilmiştir.

Aysel HATİPOĞLU

Ana Ortaklık İbrahim Polat Holding A.Ş. Mali İşler Grup Başkanı-CFO

1990 yılında İstanbul Üniversitesi Siyasal Bilgiler Fakültesi Kamu Yönetimi bölümünden mezun oldu. 1991 yılında çalışma hayatına SMMM Şirketinde başladı. 1996 yılında İç Denetçi olarak Şirketler topluluğunda görev aldı, 1997 yılında Ana Ortaklığımız İbrahim Polat Holding bünyesinde İç Denetçi olarak göreve başladı, Holding bünyesinde sırasıyla Denetim Müdürü, Denetim ve Kurumsal Risk Yönetim Müdürü, CFO Mali İşler Koordinatör Yardımcılığı, Denetim Grup Başkanı görevlerinde bulundu. 2021 yılında İbrahim Polat Holding Mali İşler Grup Başkanlığı (CFO)'na atanmış olup, halen aynı görevde çalışmaktadır. S.M.M.M. ruhsatı, KGK Bağımsız Denetçi, SPK-Kurumsal Yönetim Derecelendirme, SPK Düzey 3 lisanslarına sahip olup, halen Şirketimizin Yatırımcı İlişkileri Departmanından da sorumludur. Muhasebe Denetim alanında yüksek lisansa devam etmektedir. Evli ve bir çocuk annesidir, İngilizce bilmektedir.

Nurgün AY

Genel Müdür

Ege Seramik bünyesine 2006 yılında Ar-Ge Müdürü olarak katılmış, 2015 yılında Fabrika Müdür Yardımcılığı görevinde bulunduktan sonra 2017 yılında Fabrika Müdürü olarak atandı. 30.11.2022 tarihinden itibaren Genel Müdür unvanıyla çalışmaya devam etmektedir.

İ. Volkan DERİNBAY

Genel Müdür Yardımcısı



Dokuz Eylül Üniversitesi Endüstri Mühendisliği bölümünden 2000 yılında mezun olmuştur. Ege Seramik bünyesine 2004 yılında Üretim Planlama Sorumlusu olarak katılmıştır. 2005-2020 yılları arasında Üretim Planlama ve Lojistik Müdürü olarak görev aldı. 2020 yılından itibaren Satış, Lojistik ve Planlama Müdürlüğü görevine getirildi. 30.11.2022 tarihinden itibaren Genel Müdür Yardımcısı unvanıyla çalışmaya devam etmektedir.

Mehmet BAŞTAŞ

Mali İşler ve Yatırımcı İlişkileri Müdürü

İbrahim Polat Holding A.Ş. Kuruluşu Ege Birleşik Enerji A.Ş.'nde 14.08.2003 tarihinde işe başladı. 01.01.2008 tarihinde Ege Seramik bünyesinde Ticari Muhasebe sorumlusu olarak göreve başladı, Sırasıyla Ticari Muhasebe Şefi, Mali İşler Müdür Yardımcısı görevlerinde bulundu. 01.01.2021 tarihinde Mali İşler Müdürü olarak atanmış olup, halen bu görevi sürdürmektedir.

Ali Rıza AKLIKLİ

Üretim Müdürü

Dumlupınar Üniversitesi Seramik Mühendisliği bölümünden 2000 yılında mezun olmuştur. Ege Seramik bünyesine 2001 yılında katıldı. Şirketimizde sırasıyla Ürün Geliştirme Yetkilisi, Kalite Kontrol Şefliği, Kalite Kontrol ve Güvence Müdürlüğü görevlerinde bulundu. 30.11.2022 tarihinde Üretim Müdürü olarak atanmış olup, halen bu görevi sürdürmektedir. *Evlî ve iki çocuk babasıdır, İngilizce bilmektedir.*

Nevin ÇİFTÇİOĞLU

Bilgi Teknolojileri Müdürü

Ege Üniversitesi Bilgisayar Mühendisliği bölümünden 1988 yılında mezun olmuştur. Ege Seramik bünyesine 1992 yılında Analist Programcı olarak katılmıştır. 2004 yılından beri Bilgi İşlem Müdürlüğü görevini yürütmektedir. *Evlî ve iki çocuk annesidir, İngilizce bilmektedir.*

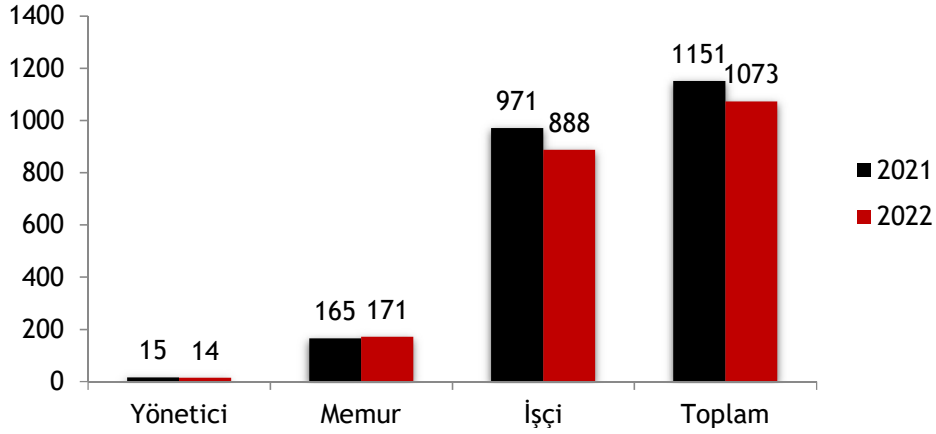
i) Çalışanlar

2022 yılında ortalama çalışan sayımız 1.073 kişi olarak gerçekleşmiştir. Çalışanlarımızın yaş ortalaması 36 olup, ortalama kıdem süresi 8 yıldır. Toplam personelimizin %13'ü lisans, %8'i meslek yüksek okulu, %39'si lise, %40'ı ilköğretim okulu mezunudur. İdari personelimizin %8'i yüksek lisans, %61'i lisans, %14'ü meslek yüksek okulu, %12'si lise ve %5'ü ilköğretim okulu mezunudur.

Sendikali personel ÇİMSE – İŞ Sendikasıyla yapılan toplu iş sözleşmesine tabidir.

Ortalama	2021 Yılı	2022 Yılı
Personel Sayısı		
Yönetici	15	14
Memur	165	171
İşçi	971	888
Toplam	1.151	1.073

Ortalama Personel Sayısı



j) Şirket ile İşlem Yapma ve Rekabet Yasağı

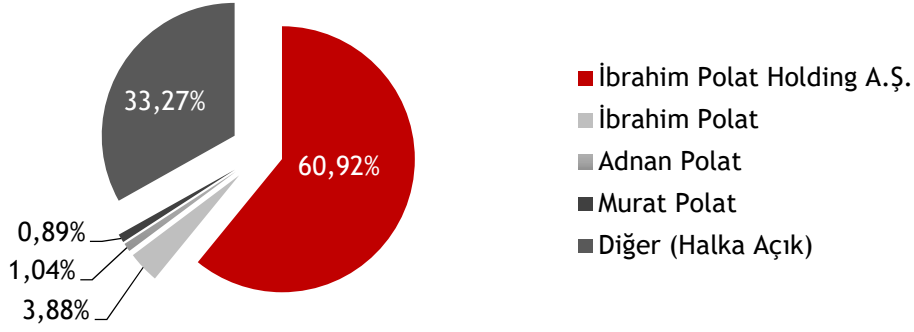
Yönetim kurulu başkan ve üyelerimiz genel kuruldan izin almaksızın kendileri ve başkaları namına veya hesabına bizzat ya da dolaylı olarak şirketle herhangi bir işlem yapamazlar. 30/03/2022 tarihinde yapılan Genel Kurulda Yönetim Kurulu başkan ve üyelerine Türk Ticaret Kanunu'na göre izin verilmiştir. 2022 faaliyet yılı içerisinde yönetim kurulu üyelerimiz herhangi bir şirket ile ilgili işlem yapmamış ve faaliyet konularında rekabet edecek girişimlerde bulunmamışlardır.

4. Şirketin Organizasyon, Sermaye ve Ortaklık Yapısı

- a) Sermayesi : 75.000.000.-TL.
b) Kayıtlı Sermayesi : 150.000.000.-TL.

Hissedarlar	Nominal (TL)	Pay %
İbrahim Polat Holding A.Ş.	45.686.919	60,92%
İbrahim Polat	2.909.876	3,88%
Murat Polat	779.877	1,04%
Adnan Polat	666.088	0,89%
Diğer (Halka Açık)	24.957.240	33,27%
Toplam	75.000.000	100%

Ortaklık Pay Dağılımı



c) Hesap Dönemi İçinde Meydana Gelen Değişiklikler

Yoktur.

d) İmtiyazlı Paylara İlişkin Bilgiler

Şirketin çıkarılmış sermayesi 75.000.000,00 (yetmişbeşmilyon) Türk Lirasıdır. Bu sermaye, beheri 1 (Bir) kuruş Değerde 7.500.000.000 (yedimilyarbeşyüz milyon) paya bölünmüş olup bunların; 1.200 (binikiyüz) payı A Grubu nama, 1.800 (binsekizyüz) payı B Grubu nama, 7.499.997.000 (yedimilyardörtüyüzdoksan dokuzmilyondokuzyüzdoksan yedibin) payı C Grubu hamiline yazılıdır. Ana sözleşmemizin 26.maddesi gereğince; dağıtılabilir dönem kârından 1.tertip yasal yedek akçe ve 1.temettü düşüldükten sonra, kalan tutar üzerinden yüzde sekizi (%8) A Grubu hisse senedi sahiplerine, yüzde beşi (%5) B Grubu hisse senedi sahiplerine tahsis edilir.

İmtiyazlı pay sahiplerinin oy kullanmaları hakkında herhangi bir ayrıcalık söz konusu değildir. Genel Kurul toplantılarında hazır bulunan ortakların veya vekillerinin her hisse için bir oy hakkı vardır.

5. Yönetim Organı Üyeleri İle Üst Düzey Yöneticilere Sağlanan Faydalar

Yönetim kurulu ve üst düzey yöneticiler için ücret politikamız, Şirket web sayfasında yayınlanmaktadır. Yönetim Kurulu üyelerine ana sözleşmede yer aldığı şekilde; birinci kâr payı düşüldükten sonra kalanın yüzde sekizi A grubu hisse senedi sahiplerine, yüzde beşi B grubu hisse senedi sahiplerine, kalan kârın yüzde beşi yönetim kurulu üyelerine tahsis edilmektedir. Yönetim kurulunun 2021 yılına ait

şahsi kredi adı altında kredi kullandırmamış veya lehine kefalet gibi teminatlar vermemiştir.

Yönetim Kurulu üyelerine temettü dışında verilebilecek huzur hakkı, ücret ve benzeri hakların miktarını ve ödeme tarihlerini Genel Kurul tayin ve tespit eder. Yönetim kurulu üyelerinin ve üst düzey yöneticilerin ücretlendirme esasları yazılı hale getirilmiştir.

Ücretlendirme Politikası Genel kurul toplantısında ayrı bir madde olarak ortakların bilgisine sunulur ve pay sahiplerine bu konuda görüş bildirme imkânı tanınır. Bağımsız yönetim kurulu üyelerinin ücretlendirmesinde pay senedi opsiyonları veya şirketin performansına dayalı ödeme planları kullanılmamaktadır. Bağımsız yönetim kurulu üyelerinin ücretleri, Sermaye Piyasası Kurulu düzenlemelerine göre, bağımsızlıklarını koruyacak düzeyde belirlenir.

6. Pay Sahipleri

a) Pay Sahipleri İle İlişkiler Birimi

Pay Sahipleri İle İlişkiler Biriminde aşağıdaki kişiler görev yapmaktadır:

Aysel HATİPOĞLU

Ana Ortaklık İbrahim Polat Holding A.Ş. Mali İşler Grup Başkanı-CFO
0212 212 00 44
aysel.hatipoglu@polatholding.com

Mehmet BAŞTAŞ

Mali İşler Müdürü/Yatırımcı İlişkileri Müdürü
0232 878 17 00
mbastas@egeseramik.com

Aysel Hatipoğlu, SPK'nın II-17.1 sayılı "Kurumsal Yönetim Tebliği'nde belirtildiği üzere, "Sermaye Piyasası Faaliyetleri İleri Düzey Lisansı-211906" ve "Kurumsal Yönetim Derecelendirme Uzmanlığı Lisansı- 702380"na sahip olup, Ana Ortaklık İbrahim Polat Holding A.Ş.'nde Mali İşler Grup Başkanı-CFO olarak çalışmaktadır.

Mehmet BAŞTAŞ, SPK'nın II-17.1 sayılı "Kurumsal Yönetim Tebliği'nde belirtildiği üzere, "Sermaye Piyasası Faaliyetleri Düzey 1 Lisansı-523903 sahip olup, Şirkette Mali İşler Müdürü olarak tam zamanlı çalışmaktadır. Aynı zamanda Ege Seramik Kurumsal Yönetim Komitesi üyesidir.

Şirketimizce, 03.01.2014 tarihli ve 28871 sayılı Resmî Gazete 'de yayımlanan, Seri: II-17.1 numaralı Sermaye Piyasası Kurulu'nun Kurumsal Yönetim Tebliği'nin 11.maddesi hükmü 1. bendinin gereği şirketimiz ile

30.03.2022 tarihinde yapılan Olağan Genel Kurul toplantısında Yönetim Kurulu Bağımsız üyelerine aylık brüt 10.000.-TL. huzur hakkı ödenmesine karar verilmiştir.

Yine üst düzey yöneticilerimize her yıl sağlık ve hayat sigortası yaptırılmaktadır. Üst düzey yöneticilere 2022 yılında 8.663.126.-TL ücret, ikramiye ve benzeri ödeme yapılmıştır.

Yatırımcılar arasındaki iletişimi sağlayan Yatırımcı İlişkileri Müdürlüğü, doğrudan Yönetim Kurulu'na bağlı olarak oluşturulmuştur.

Yatırımcı İlişkileri Müdürlüğü, yürütülen faaliyetler hakkında Yönetim Kurulu'na iletilmek üzere yılda en az bir defa rapor sunar. **2022 yılına ait faaliyet raporu 24 Şubat 2023** tarihli Yönetim Kurulu toplantısında sunulmuştur.

Aynı tebliğin 11.maddesinde belirtilen şirketimiz Sermaye Piyasası Kanunu Mevzuatından kaynaklanan yükümlülüklerinin yerine getirilmesinde ve Kurumsal Yönetim İlkeleri uygulamalarının koordinasyonunu da aynı birim yapmaktadır. Birimin yürüttüğü başlıca faaliyetler arasında şunlar yer alır:

- Yatırımcılar ile şirket arasında yapılan yazışmalar ile diğer bilgi ve belgelere ilişkin kayıtların sağlıklı, güvenli ve güncel olarak tutulmasının sağlanması,
- Geçmiş yıllarda yapılmış olan sermaye artırım ve kar payı ödemeleri ile ilgili işlemlerin yerine getirilmesi,
- Pay sahiplerine ilişkin kayıtların yer aldığı pay defterinin düzenli, güvenli ve güncel olarak tutulması,
- Genel Kurul toplantısının yürürlükteki mevzuata, esas sözleşmeye ve diğer şirket içi düzenlemelere uygun olarak yapılması,
- Genel kurul toplantısı ile ilgili olarak pay sahiplerinin bilgi ve incelemesine sunulması gereken dokümanların hazırlanması, genel kurul toplantısının ilgili mevzuata, esas sözleşmeye ve

diğer ortaklık içi düzenlemelere uygun olarak yapılmasını sağlayacak tedbirlerin alınması ve tutanakların talep edenlere gönderilmesi,

- *Pay sahiplerinin şirket ile ilgili yazılı bilgi taleplerini gizli ve ticari sır niteliğindeki bilgiler hariç olmak üzere ilgili yetkililerle görüşerek yanıtlanması,*
- *SPK'nın Seri II-15-1 sayılı Tebliği dikkate alınarak gerekli Özel Durum Açıklamalarının BİST, KAP ve SPK'na bildirilmesi,*
- *Kurumsal yönetim ve kamuyu aydınlatma ile ilgili her türlü husus da dahil olmak üzere sermaye piyasası mevzuatından kaynaklanan yükümlülüklerin yerine getirilmesinin takip edilmesi, gözetilmesi, izlenmesi ve şirket ilgili birimlerinin dikkatine sunulması.*

01.01.2022-31.12.2022 döneminde, Yatırımcı İlişkiler Birimi'ne pay sahiplerinden ve yatırımcı kuruluşlardan çeşitli iletişim yolları ile 19 (Ondokuz) adet başvuru yapılmış ve birim tarafından yanıtlanmıştır.

b) Pay Sahiplerinin Bilgi Edinme Haklarının Kullanımı

Bilgi alma ve inceleme hakkının kullanımında, pay sahipleri arasında ayırım yapılmamaktadır.

Ege Seramik A.Ş. pay sahipleri şirketimize telefon ve e-posta yoluyla ulaşarak bilgi taleplerini ve sorularını iletmektedirler. Yatırımcılar tarafından soruların tamamına yakın bir kısmı, dönemsel kar, satışlar, sermaye artırım, hisse senedinin değeri ve temettü dağıtım konularına ilişkindir. Sorulara kamuya açıklanmış bilgiler dahilinde cevap verilmektedir.

Pay sahiplerinin bilgi alma haklarının genişletilmesi amacıyla yönelik olarak gizli ve ticari sır niteliğindeki bilgiler hariç, güncel bilgiler şirketimizin web sayfasında pay sahiplerinin kullanımına sunulur. Pay sahiplerinin haklarının kullanımını etkileyecek olan gelişmeler Kamuyu Aydınlatma Platformu (KAP)'nda özel durum açıklamaları şeklinde duyurulmaktadır.

Özel denetçi atanması talebi, şirket ana sözleşmesinde bireysel bir talep hakkı olarak düzenlenmemiş olup, ana sözleşmede hüküm bulunmayan hallerde Türk Ticaret Kanunu'nun ilgili maddeleri dikkate alınmaktadır. Şirketimize 2021 yılı içerisinde "Özel Denetçi Tayin Talebinde" bulunulmamıştır.

c) Genel Kurul Toplantıları

- 2022 yılı içerisinde bir olağan genel kurul toplantısı yapılmıştır. Şirketimiz 2021 yılı faaliyetine ilişkin Olağan Genel Kurul Toplantısı 30 Mart 2022 tarihinde gerçekleştirilmiş olup; toplantı tutanakları şirketimizin Merkezi Kayıt Kuruluşu ve Web adreslerinde pay sahiplerinin incelemesine açık tutulmuştur.
- Şirketimizin Genel Kurul toplantıları için ana sözleşmesinde özel bir toplantı nisabı belirlenmemiş olup, toplantı ve karar nisaplarında Türk Ticaret Kanunu'nun hükümleri uygulanmaktadır.
- Toplantılara davet ana sözleşme ve mevzuat hükümlerine uygun olarak yapılmıştır. Davet yazılı medya (gazete ilanı), Kamuyu Aydınlatma Platformu, Merkezi Kayıt Kuruluşu Elektronik Genel Kurul Sistemi ve www.egeseramik.com internet adresinde elektronik duyuru şeklinde yapılmıştır.
- Elektronik Genel Kurul Sistemi üzerinden de yapılan Genel Kurul Toplantısında; gerekli toplantı nisabı sağlanmış, menfaat sahipleri olarak personel ve müşterilerden katılımcılar olmuştur. Medya toplantıya katılmamıştır. Genel Kurulda pay sahipleri soru sorma haklarını kullanmıştır. Finansal tablolar ve bağış üst sınırına ilişkin cevaplar toplantıda pay sahiplerine sözlü olarak iletilmiştir. Toplantıda ilan edilen gündemin dışında görüşülmesi istenen herhangi bir talep olmamıştır. Genel Kurula katılan pay sahipleri basılı olarak faaliyet raporlarını temin etmiştir, ayrıca bu maddenin (c) bendinde belirtilen adreslerden gerekli bilgilere ulaşabilmişlerdir.
- 30 Mart 2022 tarihinde gerçekleşen Olağan Genel Kurul Toplantısı'nda bağışlarla ilgili gündem maddesi ilave

edilmiş, 2021 yılında toplam 300.-TL. (Üçyüztürklirası) bağışta bulunulduğu ortakların bilgisine ve onayına sunulmuştur. Genel Kurul'da 2022 yılı için Yönetim Kurulu'na bağışlar için 50.000.-TL (Ellibintürklirası) üst sınıra kadar yetki verilmiştir.

d) Oy Hakları ve Azınlık Hakları

Şirketimizin esas sözleşmesine göre olağan ve olağanüstü genel kurul toplantılarında hazır bulunan ortakların veya vekillerinin her hisse için bir oy hakkı bulunmakta olup, oy kullanımında imtiyazlı hisse bulunmamaktadır. Genel Kurul toplantılarında oy kullanma yöntemi Türk Ticaret Kanunu hükümleri ve Sermaye Piyasası Kanunu ve ilgili mevzuata göre uygulanmaktadır.

Azınlık paylarını temsil eden hissedarlar, Genel Kurul'da sağladıkları katılımlarıyla, Yönetimi çoğunluk hissedarlarla birlikte oluşturmaktadırlar.

e) Kar Payı Hakkı

Şirketimizin esas sözleşmesine göre birinci kâr payı düşüldükten sonra kalanın yüzde sekizi A Grubu hisse senedi sahiplerine, yüzde beşi B Grubu hisse senedi sahiplerine, kalan kardan yüzde beşi Yönetim Kurulu üyelerine tahsis edilmektedir. Bunun dışında kar payı imtiyazı yoktur. Şirketimizin Kâr Payı Dağıtım Politikası, Kamuyu Aydınlatma Platformu ve

- 2021 yılına ait kâr payı ödemeleri 18 Nisan 2022 tarihinde gerçekleştirilmiştir.

Pay Grup Bilgileri	1 TL Nominal Değerli Paya Ödenecek Nakit Kar Payı - Brüt (TL)	1 TL Nominal Değerli Paya Ödenecek Nakit Kar Payı - Net (TL)
C Grubu,EGSER(Eski), TRAEGSERg1Fo	2,2598	2,03379
A Grubu, İşlem Görmüyor (İmtiyazlı), TREETSR00012	1.400.869,17	1.260.782,26
B Grubu, İşlem Görmüyor (İmtiyazlı), TREETSR00020	583.695,49	525.325,94

www.egeseramik.com web sayfamızda yer almaktadır.

Şirketimiz tarafından Sermaye Piyasası Kurulu'nun Seri:II, 14.1 sayılı Tebliği hükümleri çerçevesinde Uluslararası Finansal Raporlama Standartlarına uyumlu olarak hazırlanan ve AS Bağımsız Denetim ve Y.M.M. A.Ş. tarafından denetlenen 01.01.2021 - 31.12.2021 hesap dönemine ait finansal tablolarımıza göre, 262.662.670,00 vergi sonrası kâr elde edilmiştir.

Şirketimiz Yönetim Kurulu'nun 03.03.2022 tarih ve 2022/10 sayılı kararı gereği; Şirketimiz tarafından Sermaye Piyasası Kurulu'nun Seri:II, 14.1 sayılı Tebliği hükümleri çerçevesinde, Uluslararası Finansal Raporlama Standartlarına uyumlu olarak hazırlanan ve AS Bağımsız Denetim ve Y.M.M. A.Ş. tarafından denetlenen 01.01.2021 - 31.12.2021 hesap dönemine ait finansal tablolarımıza göre, yıl içerisinde yapılan bağışlar eklenmiş şekilde dağıtılması 30.03.2022 tarihinde gerçekleştirilen Ortaklar Olağan Genel Kurul toplantısında kabul edilmiştir.

f) Payların Devri

Şirket esas sözleşmesinde hamiline yazılı payların devrini kısıtlayan herhangi bir hüküm yoktur. Halka açık olmayan A ve B grubu nama yazılı hisse senetlerinin devri, ancak Yönetim Kurulu'nun devre onay vermesi ve şirket pay defterine kayıt ile geçerli olmaktadır.

6.Şirket Bilgilendirme Politikası

Şirketimizin; Sermaye Piyasası Kurulu'nun ilgili ilke kararı ve II-15-1 sayılı Özel Durumlar Tebliği'nde belirtildiği şekilde bir bilgilendirme politikası oluşturulmuştur.

Bilgilendirme politikamız KAP'ta ve şirketimiz internet sitesinde yer almaktadır. Pay sahiplerinin bilgi talebi olduğu takdirde Yatırımcı İlişkileri Birimi Müdürü ve Mali İşler Müdürü Mehmet Baştaş tarafından yazılı veya sözlü bilgilendirme yapılmaktadır.

Şirketimizin SPK düzenlemeleri uyarınca 2022 yılı içerisinde 31 (Otuzbir) adet Özel Durum Açıklaması Merkezi Kayıt Kuruluşu (MKK) bünyesinde yer alan Kamuyu Aydınlatma Platformu (KAP) İşletim Müdürlüğü sistemine elektronik imzalı olarak gönderilmiştir. Yapılan özel durum açıklamaları için herhangi bir ek bir açıklama istenmemiş olup, SPK, BİST ve MKK

nezdinde uygulanan bir yaptırım olmamıştır. Hisse senetlerimiz yurtdışında herhangi bir borsaya kote olmadığı için BİST dışında başka bir borsaya açıklama gönderilmemiştir. Geleceğe yönelik bilgiler ve değerlendirmeler, varsayımlar ve varsayımların dayandığı veriler de açıklanmak üzere; Yönetim Kurulu kararına veya Yönetim Kurulu tarafından yetki verilmiş ise yetki verilen kişinin yazılı onayına bağlanması koşuluyla ve yılda en fazla dört defa olmak üzere kamuya açıklanabilir. Varsayımlar şirketin finansal durumu ve faaliyet sonuçları ile uyumlu olmalıdır. Geleceğe yönelik bilgilerde yer alan tahminlerin ve dayanakların gerçekleşmemesi veya gerçekleşmeyeceğinin anlaşılması halinde, güncellenen bilgiler gerekçeleri ile birlikte kamuya açıklanır.



8. Şirketin İnternet Sitesi ve İçeriği

Türk Ticaret Kanunu kapsamında 31.05.2013 tarih 28663 sayılı Resmi Gazete' de yayımlanan "Sermaye Şirketlerinin Açacakları İnternet Sitelerine Dair Yönetmelik" gereğince; internet sitesinin belirli bir bölümünün şirketçe kanunen yapılması gereken ilanların yayımlanması için özgülmesine ve bilgi toplumu hizmetlerine ayrılmasına ilişkin yönlendirme, www.egeseramik.com sayfamızda "**Bilgi Toplumu Hizmetleri**" adı altında yapılmıştır.

Bu adresten: <https://e-sirket.mkk.com.tr/esir/Dashboard.jsp#/sirketbilgileri/10832> linkine ulaşılmaktadır. Bu bölümde bulunan bilgilerin genel başlıkları aşağıda verilmiştir:

- *ŞİRKET BİLGİLERİ*
- *BELGE GÖRÜNTÜLEME*
- *Şirket sözleşmesinin değiştirilmesine ilişkin genel kurul kararı*
- *Gelir tablosu*
- *Nakit akım tablosu*
- *Bilanço*
- *Özsermaye değişim tablosu*
- *Genel kurul çağırısı*
- *Şirket sözleşmesi*
- *Genel kurul toplantı tutanağı*
- *İmtiyazlı pay sahipleri özel kurulunun toplantı tutanağı*
- *İç Yönerge*

Şirket internet sitesinin "Yatırımcı İlişkileri" bölümünde bulunan bilgilerin genel başlıkları aşağıda verilmiştir:

- *ESAS SÖZLEŞME*
- *ESAS SÖZLEŞME KRONOLOJİSİ*

- *ORTAKLIK YAPISI*
- *ONURSAL BAŞKAN*
- *YÖNETİM KURULU*
- *FİNANSAL BİLGİLER*
- *FİNANSAL RAPORLAR*
- *YILLIK FAALİYET RAPORLARI*
- *GENEL KURULLAR*
- *ÖZEL DURUM AÇIKLAMALARI*
- *KURUMSAL YÖNETİM*
- *BİLGİLENDİRME POLİTİKASI*
- *ÜCRET POLİTİKASI*
- *KAR DAĞITIM POLİTİKASI*
- *BAGIŞ POLİTİKASI*
- *MENFAAT SAHİPLERİNE İLİŞKİN ŞİRKET POLİTİKASI*
- *PERSONEL TAZMİNAT POLİTİKASI*
- *KOMİTELER*

Şirketimiz web sayfasında bilgiler İngilizce başlıklar halinde verilmiş olup; yıllık faaliyet raporları, mali tablo ve dipnotları ile üçer aylık dönemlerde finansal tablo ve göstergeler İngilizce olarak hazırlanmaktadır.

9. Şirketin Araştırma ve Geliştirme Çalışmaları

Seramik Sektörü üretim prosesleri bakımından, enerjiye en çok ihtiyaç duyan sektörler arasında yer almaktadır. 2022 yılının henüz başlarında başlayan Rusya-Ukrayna savaşı nedeniyle enerji krizi tüm dünya genelinde, her sektörü ufak veya büyük ölçüde olumsuz etkilemiştir. Olumsuz yönde etkilenen sektörlerden bir tanesi de şüphesiz Şirketimizin de içerisinde bulunduğu seramik sektörü olmuştur. Yaşanan olumsuzluklar neticesinde sektörde faaliyet gösteren üreticiler ile malzeme sağlayan tedarikçiler maalesef olumsuz yönde etkilemiştir. Özellikle savaşın hüküm sürdüğü bölgelerden temin edilen Ukrayna kili gibi malzemelerin tedariki konusunda sorun yaşanmakla birlikte, temin edilemeyen hammadde ve yardımcı malzemeler için alternatif reçete ve alternatif tedarikçi arayışlarına ağırlık verilmiştir.

Enerji fiyatlarındaki, olağan dışı yükselmeler Şirketimizi enerji verimliliğinin artırılması ve yeni kaynakların araştırmasına yönlendirmiştir. Şirketimiz ihtiyaç duyduğu elektrik enerjisini, bünyesinde bulunan doğalgaz enerji santralleri ile temin etmektedir. Doğalgaza gelen zamlar bu yönü ile elektrik maliyetlerini olumsuz yönde etkilemektedir. Söz konusu maliyetlerin azaltılması maksadıyla güneş enerjisi santrali (G.E.S.) fizibilite çalışmalarına başlanmıştır.

Artan taşıma fiyatlarındaki olumsuz etkinin azaltılması maksadıyla üretim sahama yakın lokasyonlardan hammadde temini edilmesi maksadıyla Ar-Ge faaliyetleri hızlandırılarak, yakın çevrede bulunan maden ocaklarından alternatif malzeme araştırmaları yapılmıştır. Üretim reçetelerinde değişikliğe gidilerek, navlundan kaynaklı maliyet artışları disiplin altına alınmıştır. Ürün reçete geliştirmeleri için AR-GE çalışmalarında son teknolojiler kullanılmaya başlanmıştır.

Dijital baskı teknolojisindeki gelişmeler ışığında yeni ürün geliştirmelerinde yep yeni ufuklar açılmıştır. Bu kapsamda, prototip AR-GE faaliyetleri çalışmalarına hız verilerek, makine

ve malzeme tedarik firmaları ile sürekli iş birliği halinde kalınmıştır.

5-8 Nisan 2022 tarihleri arasında Amerika Birleşik Devletleri'nin, Las Vegas kentinde gerçekleşen Coverings fuarına katılmış olup, yeni ürünlerimiz müşterilerimizin beğenisine sunulmuştur. Fuarda, dijital baskı teknolojisi ile geliştirilen yeni ürünler sergilenmiştir.

26-30 Eylül 2022 tarihleri arasında İtalya'nın Bologna şehrinde CERSAIE Seramik Karo ve Banyo Ulusal Fuarına katılım sağlamış olup, fuarda Sonbahar 2022 koleksiyonu- hexagon şekilli yeni seriler, Mini Tile serileri, mermer ve modern tasarımlı ürünler ziyaretçilerin beğenisine sunulmuştur.

Şirketimiz, 7-11 Kasım 2022 tarihleri arasında İstanbul CNR Fuar merkezinde gerçekleştirilen UNICERA Uluslararası Seramik Banyo Mutfak Fuarında yerini alarak, özel malzemeler ile zenginleştirilmiş ürünler, trendi yakalayan renkli ürünler ve küçük ebatlar ile dekor ürünlerini sergileme fırsatı bulmuştur.

Zeminlerde dijital özel malzeme uygulamalarına yer verilmesinin yanı sıra, metal dokunuşlu taş ve mermer görümlü seramikler müşterilerin beğenisine sunarak, olumlu geri dönüşler sağlanmıştır.

Sürdürülebilirlik kapsamında, azalan doğal kaynakların yeni nesillere aktarılması, doğaya zarar veren etkenlerin azaltılıp, çevreye duyarlı proseslerin oluşturulması, karbon ayak izinin azaltılması, tüm sektörlerin ana gündem maddesi olmuştur. Enerji, geri dönüşüm, sıfır atık politikası, verimliliklerin artırılması ve yerli kaynak kullanımları, günümüz şartlarında ciddi önem arz etmektedir. Ar-Ge çalışmalarımız kapsamında, sürdürülebilir bir yaşam döngüsünün sağlanması maksadıyla faaliyetlerimize hız kesmeden devam edilmektedir.



10. Şirket Faaliyetleri Ve Faaliyetlere İlişkin Önemli Gelişmeler

a) Şirketin İlgili Hesap Döneminde Yapmış Olduğu Yatırımlara İlişkin Bilgiler

Ege Seramik Sanayi ve Ticaret A.Ş. 2022 yılında toplam 68.026.393.-TL modernizasyon ve yenileme harcaması gerçekleştirmiştir. Yatırım Teşvik Belgesi kapsamında modernizasyon yatırımları rapor tarihi itibarıyla devam etmektedir.

b) Şirketin Risk Yönetimi, İç Kontrol Sistemi Ve İç Denetim Faaliyetleri Hakkında Bilgiler İle Yönetim Organının Bu Konudaki Görüşü

Şirketimiz Denetim Komitesi ve iç denetçiler tarafından; yapılan işlemler ve faaliyetlerin gerek yasal mevzuata gerek şirket politikalarına uygunluğu hususunda ilgili

denetimler yapılmaktadır. Denetim komitesi düzenli olarak bir araya gelerek şirketin bağımsız denetime tabi olan ve olmayan mali tablo ve raporlarını kontrol etmekte, bilanço ve kar-zarar hesaplarını incelemekte, SPK tarafından belirlenen muhasebe ilke ve standartlarına uygunluğunu denetlemekte ve Yönetim Kurulu onayına sunmaktadır.

Şirketimiz Ege Seramik Sanayi ve Ticaret A.Ş. belgelendirme prosedürleri doğrultusunda ve düzenlemeler ile uyumlu uygulamaların kanıtlanması ile 15 Ağustos 2016 tarihinden geçerli, ISO/IEC 27001:2013 standardına göre Bilgi Güvenliği Yönetim Sistemi belgesi almaya hak kazanmış ve iş süreçlerinde çok önemli geliştirmeler yapmıştır.

Bağımsız dış denetçiler tarafından denetimler yapılmakta ve sonuçları direkt şirket üst düzey yönetimine bildirilmektedir. Çok yönlü iletişimle bildirilen problemlerin çözüm yolları aranmakta ve politikalar oluşturulmaktadır. Kurumsal Yönetim Komitesi; şirketin varlığını, gelişmesini ve devamını tehlikeye

düşürebilecek risklerin erken teşhisi, tespit edilen risklerde ilgili gerekli önlemlerin alınması ve riskin yönetilmesi amacıyla çalışmalar yapmakla sorumlu olup, risk yönetim sistemlerini en az yılda bir kez gözden geçirir.

c) Şirketin Stratejik Hedefleri

Şirketimiz gelişmeleri, yenilikleri takip ederek, ülkesine en ileri teknolojik yatırımları getirmekte, istihdam yaratmakta, ihracatını her zaman için ileriye götürmeye çalışmakta ve en önemlisi "lider sanayi kuruluşu" olduğunun bilincinde bulunmaktadır. Stratejik hedeflerimiz Yönetim Kurulu tarafından belirlenmekte olup, bütçelerimiz yıllık olarak oluşturulmakta, bütçe hedeflerine yönelik gelişmeler ise aylık olarak değerlendirilmektedir. Şirketimizin vizyon ve misyonu faaliyet raporumuzda ve kurumsal internet sitemizde açıklanmıştır.

d) Şirketin Doğrudan Veya Dolaylı İştirakleri Ve Pay Oranlarına İlişkin Bilgiler

	31 Aralık 2022		31 Aralık 2021	
	TL	%	TL	%
Seramik Araştırma Merkezi	16.000	8,00	16.000	8,00
Toplam	16.000		16.000	

e) Şirketin İktisap Ettiği Kendi Paylarına İlişkin Bilgiler

Yoktur.

f) Hesap Dönemi İçerisinde Yapılan Özel Denetimlere Ve Kamu Denetimlerine İlişkin Açıklamalar

Şirketimizin 2022 yılı faaliyet dönemi içerisinde tam tasdik ve bağımsız denetimi, AS Bağımsız Denetim ve Yeminli Mali Müşavirlik A.Ş. firmasınca gerçekleştirilmiştir.

g) Şirket Aleyhine Açılan Ve Şirketin Mali Durumunu Ve Faaliyetlerini Etkileyebilecek Nitelikteki Davalar Ve Olası Sonuçları Hakkında Bilgiler

Şirketimiz aleyhine açılan ve şirketin mali durumunu ve faaliyetlerini etkileyebilecek nitelikte dava bulunmamaktadır. 2022 yılı içinde gerçekleşen davalara ilişkin karşılıklar, dipnot açıklamalarında verilmiştir.

h) Mevzuat Hükümlerine Aykırı Uygulamalar Nedeniyle Şirket Ve Yönetim Organı Üyeleri Hakkında Uygulanan İdari Veya Adli Yaptırımlara İlişkin Açıklamalar

Yoktur.



- i) Geçmiş Dönemlerde Belirlenen Hedeflere Ulaşıp Ulaşamadığı, Genel Kurul Kararlarının Yerine Getirilip Getirilmediği, Hedeflere Ulaşılammışsa Veya Kararlar Yerine Getirilmemişse Gerekçelerine İlişkin Bilgiler Ve Değerlendirmeler

Genel Kurulda alınan tüm kararlar yerine getirilmiş olup; 2022 yılı faaliyet döneminde öngörülen bütçe hedefleri tutturulmuştur.

- j) Yıl İçerisinde Olağanüstü Genel Kurul Toplantısı Yapılmışsa, Toplantının Tarihi, Toplantıda Alınan Kararlar Ve Buna İlişkin Yapılan İşlemler de Dahil Olmak Üzere Olağanüstü Genel Kurula İlişkin Bilgiler

Yoktur.

- k) Şirketin Yıl İçinde Yapmış Olduğu Bağış Ve Yardımlar İle Sosyal Sorumluluk Projeleri Çerçevesinde Yapılan Harcamalara İlişkin Bilgiler

Şirketimiz tarafından 2022 yılı içerisinde herhangi bir bağış ve yardımda bulunulmamıştır.

Şirketimizin çevreye duyarlı politikalarına paralel olarak, atık su üretim tesisi ile proses suyunun doğrudan deşarjı önlenmekte ve atık su arıtma tesis çıkış değerleri sürekli kontrol edilmektedir.

Yine sürdürülebilirlik anlayışı ile ara proseslerde oluşan atıklar geri kazandırılarak yeniden üretime sokulmakta ve atık bertarafı minimize edilmektedir.

Fabrika bacalarından atmosfere atılan emisyonlar periyodik olarak ölçülmekte, Emisyon İzninde verilen sınır değerlerden bir sapma olup olmadığı kontrol edilmektedir.

Fabrikamıza T.C. Çevre ve Şehircilik Bakanlığı'nca 22.09.2014 tarihinden 22.09.2019 tarihine kadar geçerli olmak üzere, Hava Emisyon, Atıksu Deşarjı kapsamında " ÇEVRE İZİN BELGESİ" verilmiştir. Süresi sonunda belgemiz kapsamında sorumluluklarımız yerine getirilerek, belgemizin süresi 22.09.2024 tarihine kadar uzatılmıştır.

CE uygunluk işareti faaliyetlerinde (305/2011/AB) Yapı Malzemeleri Yönetmeliği ve EN 14411 Harmonize Standardı kapsamında uygulamalar etkin bir şekilde sürdürülmektedir.

Şirketimiz aleyhine çevreye verilen zararlardan dolayı açılmış bir dava bulunmamaktadır.

D) Şirketler Topluluğuna Bağlı Bir Şirketse; Hâkim Şirketle, Hâkim Şirkete Bağlı Bir Şirketle, Hâkim Şirketin Yönlendirmesiyle Onun Ya Da Ona Bağlı Bir Şirketin Yararına Yaptığı Hukuki İşlemler Ve Geçmiş Faaliyet Yılında Hâkim Şirketin Ya Da Ona Bağlı Bir Şirketin Yararına Alınan Veya Alınmasından Kaçınılan Tüm Diğer Önlemler

Şirketimiz, Türk Ticaret Kanunu gereğince, 2022 yılı için bağıllık raporunu hazırlamıştır.

Hâkim Şirket İbrahim Polat Holding A.Ş. ile, hâkim şirkete bağlı bir şirketler arasında, hâkim şirketin yönlendirmesiyle onun ya da ona bağlı bir şirketin yararına yaptığı hukuki işlemler ve geçmiş faaliyet yılında hâkim şirketin ya da ona bağlı bir şirketin yararına alınan veya alınmasından kaçınılan tüm önlemler raporlarda değerlendirilmiştir.

Bu hukuki işlemlerin yapıldığı veya önlemin alındığı veyahut alınmasından kaçınıldığı anda kendilerince bilinen hal ve şartlara göre, her bir hukuki işlemde uygun bir karşı edim sağlanıp sağlanmadığı ve alınan veya alınmasından kaçınılan önlemin şirketi zarara uğratıp uğratmadığı, şirket zarara uğramışsa bunun denkleştirilip denkleştirilmediği konusu da raporlarda ele alınmıştır.

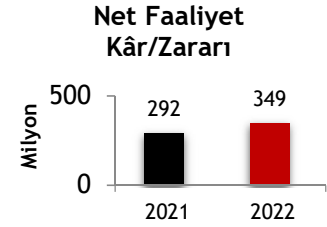
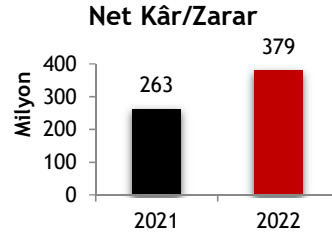
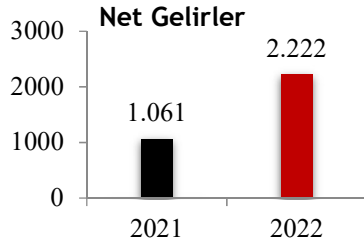
Buna göre; Hakim şirket, konumundaki İbrahim Polat Holding A.Ş. bağlı ortaklık ve iştiraklerini anılan bu işlemler nedeniyle zarara uğratmamıştır. Bağlı ortaklık ve iştirakler zarara uğramadığı için, yönetim kurulu zararın denkleştirmesi yapmamıştır.

11. Finansal Durum

SPK'nın II-14.1 sayılı "Sermaye Piyasasında Finansal Raporlamaya İlişkin Esaslar Tebliği"ne uygun olarak düzenlenen mali tablolara göre.

Özet Bilanço (TL)	31 Aralık 2021	31 Aralık 2022	%
Dönen Varlıklar	810.937.923	1.198.668.607	47,81%
Duran Varlıklar	231.956.180	391.887.192	68,95%
Aktifler	1.042.894.103	1.590.555.799	52,51%
Kısa Vadeli Yükümlülükler	374.874.956	711.034.056	89,67%
Uzun Vadeli Yükümlülükler	54.711.449	78.329.803	43,17%
Ana Ortaklık Dışı Pay	-	-	-
Özsermaye	613.307.698	801.191.940	30,63%
Pasifler	1.042.894.103	1.590.555.799	52,51%
Net İşletme Sermayesi	436.062.967	487.634.551	11,83%

Özet Gelir Tablosu (TL)	31 Aralık 2021	31 Aralık 2022	%
Net Gelirler	1.061.453.089	2.221.752.054	109,31%
Brüt Kar	385.781.110	613.589.529	59,05%
Faaliyet Karı	292.071.449	348.765.962	19,41%
Net Kar (-Zarar)	262.662.670	379.403.409	44,45%
EBITDA (FAVÖK)	317.779.973	383.614.361	20,72%



Finansal Rasyolar	31 Aralık 2021	31 Aralık 2022	%
Cari Oran	2,16	1,69	(22,07%)
Likidite Oranı	1,67	0,96	(42,22%)
Brüt Kar Marjı	36,34%	27,62%	(24,01%)
Faaliyet Kar Marjı	27,52%	15,70%	(42,95%)
Vergi Öncesi Kar Marjı	31,81%	14,88%	(53,21%)
EBITDA (FAVÖK) Marjı	29,94%	17,27%	(42,33%)

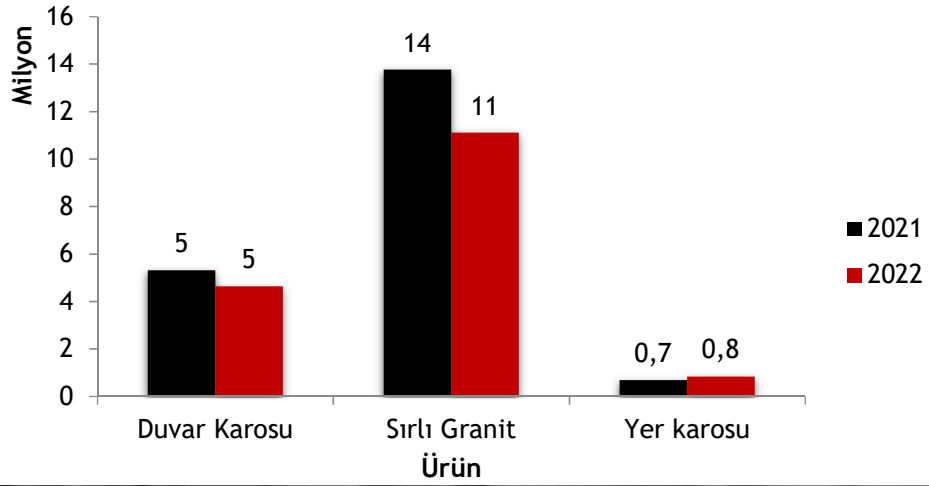
12. Üretim

Şirketimiz Ege Seramik San.ve Tic. A.Ş.'nin 2022 yılı kapasite kullanım oranı %70,21'dir. Üretim miktarımız 2021 yılına kıyasla (%16,09) azalarak 16.567.259 m² olarak gerçekleşmiştir. Üretim miktarları önceki yıl ile karşılaştırmalı olarak aşağıda tablo halinde verilmektedir.

Ürün (m ²)	2021	2022	Artış/Azalış	%
Duvar Karosu	5.301.794	4.624.773	(677.020)	(12.77%)
Sırlı Granit	13.762.429	11.110.073	(2.652.356)	(19.27%)
Yer karosu	681.024	832.413	151.389	22.23%
Toplam	19.745.247	16.567.259	(3.177.987)	(16.09%)

Miktar m2

Üretim Miktarı



13. Satışlar

SPK'nın II-14.1 sayılı "Sermaye Piyasasında Finansal Raporlamaya İlişkin Esaslar Tebliği" ne uygun olarak düzenlenen mali tablolara göre 2022 yılında net satış gelirlerimiz 2022 yılına kıyasla % 109,31 artarak 2.221.752,054TL. gerçekleşmiştir.

Satış miktarı ise bir önceki yıla göre (% 19,16) azalarak 16.899,967 m² olarak gerçekleşmiştir. Yurtdışına yapılan satışlarımız 2021 yılına oranla (% 25,81) , yurtdışı satış miktarımız ise geçen yıla kıyasla (% 9,93) azalış göstermiştir.

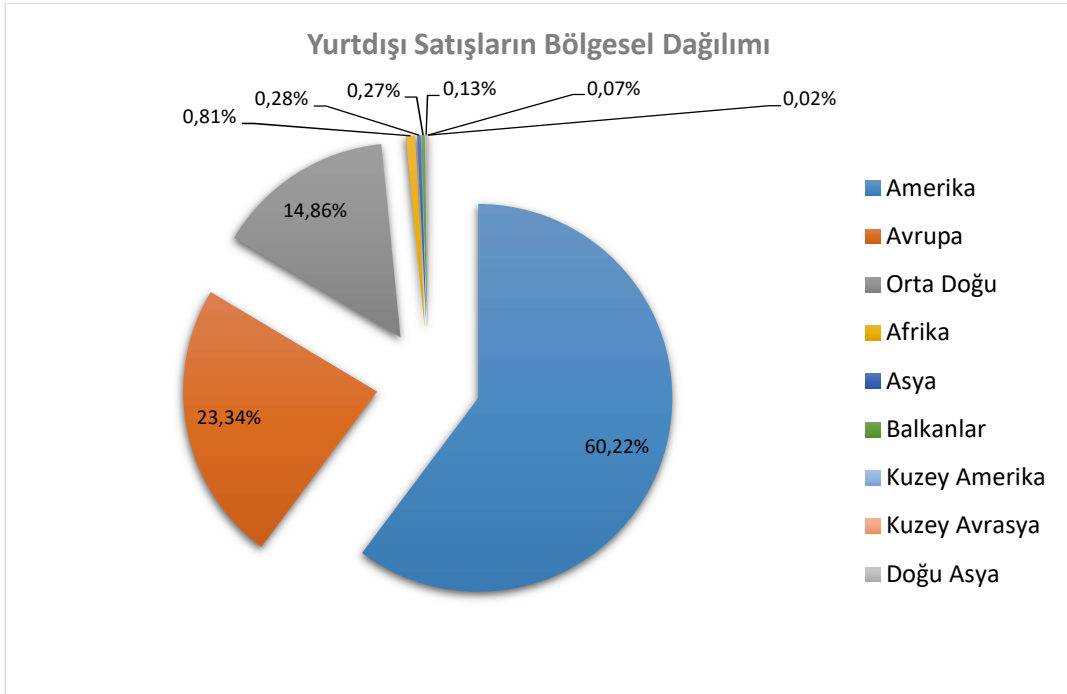
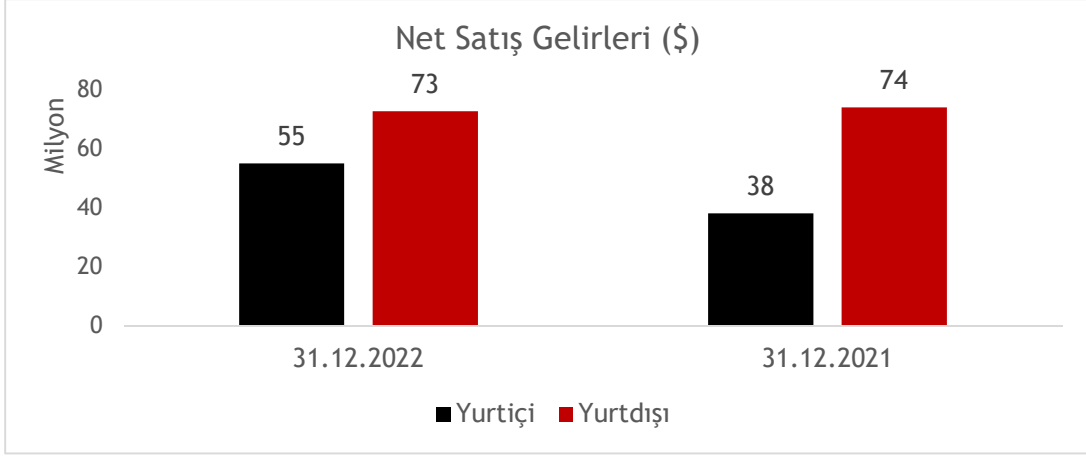
Satışlar (m ²)	31.12.2021	31.12.2022	Fark	%
Yurtiçi	8.751.999	7.882,782	(869,217)	(9,93%)
Yurtdışı	12.153.807	9,017,185	(3,136,622)	(25,81%)
Toplam	20.905.806	16,899,967	(4,005,839)	(19,16%)

Net Gelirler (TL)	31.12.2021	31.12.2022	Fark	%
Yurtiçi	345.094.759	930.937,563	585,842,805	169,76%
Yurtdışı	716.358.331	1,290,814,491	574,456,160	80,19%
Toplam	1.061.453.089	2,221,752,054	1,160,298,965	109,31%

Net Gelirler (USD)	31.12.2021	31.12.2022	Fark	%
Yurtiçi	37.978.332	54,981,116	17,002,784	44,77%
Yurtdışı	73.904.379	72,673,759	(1,230,620)	(1,67%)
Toplam	111.882.711	127,654,876	15,772,165	14,10%

2022 yılında ihracatımız 72.673,759 USD olarak gerçekleşmiştir.

Yurtdışında en yüksek hacimli çalıştığımız pazarlar sırasıyla ABD, İsrail, İngiltere, ve Kanada'dır. 2022 yılında 57 ülkeye ihracat yapılmış olup, yurtdışı toplam gelirlerin % 79,83' ü ABD, İsrail, İngiltere ve Kanada'dan sağlanmıştır.



13. Sektörel Gelişmeler

İşletmenin Faaliyet Gösterdiği Sektör ve Bu Sektör İçerisindeki Yeri

Dünyada ve Türkiye'de seramik sektörünün büyümesinde etkili olan temel faktörler ekonomik büyüme ve inşaat sektörünün gelişimidir. İnşaat sektöründeki büyüme, "Seramik Kaplama Malzemeleri" gereksinimi de beraber getirdiği için sektörün gelişimine katkı sağlamaktadır. Sektörde ayrıca nitelikli insan kaynağı, ARGE ve inovasyon çalışmaları da sektörün gelişimini etkileyen diğer hususlar arasındadır.

Dünyada özellikle son yıllarda seramik kaplama malzemeleri sektöründe rekabet avantajı elde edebilmek için katma değeri yüksek, kaliteli ve yaratıcı ürünlere eğilim artmış, bu durum da sektördeki ARGE ve inovasyon çalışmalarını hızlandırmıştır.

Yerli üretici, hem makineleşmede, hem de inovatif ürünlerde yurtdışı rakiplerine kıyasla zorlanmaktadır. Rekabet gücünün sağlanması için son yıllarda Türkiye'deki seramik kaplama malzemeleri üreticilerinin de katma değeri yüksek ürünlere eğilimi artmış, sektörde ürün kalitesi ve bilinirliği önem kazanmıştır. Bu durum, katma değeri yüksek ürünlerin toplam pazar payını olumlu anlamda etkilemiş ve gelişmiş ülkelere ihracatı desteklemeyi sürdürmüştür. Seramik kaplama malzemeleri sektörünün, ihracatta yerli kaynakları en çok kullanan ve ithal ürünlere bağımlılığı en az olan sektörlerden biri olarak Türk ekonomisine önemli katkısı bulunmaktadır.

Seramik kaplama malzemelerinde açıklanan güncel veriler dâhilinde; en büyük üreticiler Çin, Hindistan, Brezilya, İspanya ve Vietnam iken, Türkiye 9. büyük üreticidir. En büyük ihracatçı ülkeler Çin, İtalya, İspanya ve Hindistan olup, 5. sırada Türkiye yer almaktadır.

Türkiye'de seramik kaplama malzemeleri grubunda üretim kapasiteleri Covid-19 salgının özellikle Avrupa ülkelerindeki olumsuz baskısı, Amerika Birleşik Devletleri tarafından Çin Halk Cumhuriyeti aleyhine uygulanan anti dumping ve sübvansiyonlar sebebiyle Türkiye faaliyet

gösteren üreticiler lehine önemli etki sağlamıştır. Türk üreticiler bu gelişmelere paralel olarak, atıl kapasitelerini devreye almak yada kapasite artışı yapmak suretiyle ihracat paylarını arttırmışlardır. Sektörde katma değeri yüksek ürünler toplam pazar payını olumlu anlamda etkilemiş ve gelişmiş ülkelere ihracat artarak devam etmiştir.

Bu olumlu gelişmelerin aksine, Avrupa Birliği Komisyonu tarafından, Türkiye ve Hindistan'lı seramik üreticileri aleyhinde anti dumping soruşturması başlatılmıştır. Nihai karar 10 Şubat 2023 tarihinde komisyon tarafından açıklanmıştır. Kararda, soruşturma kapsamına alınan Vitra Karo Sanayi ve Ticaret A.Ş. için %0, Qua Granite ve Hayal Yapı Ürünleri San. Tic. A.Ş. Bien Yapı Ürünleri San. Tic. A.Ş. için %4,8, Hitit Seramik Sanayi ve Ticaret A.Ş. için ise %20,90 dampainge karşı önlem alındığı açıklanmıştır. Soruşturma kapsamında Şirketimizin de içerisinde bulunduğu, iş birliğinde bulunan Türkiye'de faaliyet gösteren şirketler için dumping oranı %9,20 olarak açıklanırken, bulunmayanlar Şirketlerde bu oran %20,90 olarak açıklanmıştır. Karar neticesinde Avrupa pazarına ihracat yapan Türk üreticiler bu gelişmeden olumsuz etkilenecek olup, pazar ve müşteri kaybının söz konusu olacağı beklenmektedir.

Türkiye'de seramik sektöründe faaliyet gösteren firmaların karlılığını en çok etkileyen hususlar başta enerji fiyatları (doğalgaz ve elektrik) ve üretim sürecinde ihtiyaç duyulan ithal girdilerken, bu kalemlere ek olarak navlun fiyatlarındaki artış ve azalışlarda ciddi yer tutmaktadır. Enerjinin yoğun tüketildiği seramik sektörü, özellikle doğal gaz fiyatlarına karşı hassasiyet göstermektedir.

Seramik üretiminde enerji gideri, seramik alt sanayi kollarına göre maliyetin %50-55'ine varan ağırlıkta olup, Türkiye enerji üretiminde yüksek oranda dışa bağımlı olması sebebiyle enerji piyasalarındaki dalgalanmalardan ve kur fiyatlarından etkilenmekte, uluslararası diğer büyük üreticilerle kıyaslandığında Türkiye özellikle gelişmekte olan ülke üreticileriyle maliyet

rekabeti açısından dezavantajlı konumda gösterilmektedir. Ayrıca ithal hammadde girdisi sebebiyle döviz kurunda yaşanan artışlar, firmaların maliyetlerini artıran, karlılıkların düşmesinde etki yaratan diğer baskı unsuru olarak karşımıza çıkmaktadır.

Seramik ürünlerinin ihracatında ve iç piyasada hammadde ve ürün taşımacılığında deniz ve kara yolu taşımacılığının yüksek oranda kullanılması, navlun fiyatlarına gelen artışlar sebebiyle taşımacılık maliyetlerini yukarı çekmektedir.

Ülkemizde lojistik maliyetlerin yüksek olması ihracatçı firmaların rekabet gücünü de düşürdüğünden tüm taşıma hizmetlerinin birbiriyle uyumlu hale getirilmesi, demiryolu ağının genişletilmesi, üretim merkezi-hammadde alanları-limanlar arasında demiryolu taşımacılığının geliştirilmesi sektör açısından önemli görülmektedir.

Türkiye'de özel sektöre yönelik birçok teşvik mekanizması bulunmakla birlikte, teşvikler özellikleri alt sektörler göre değişiklik gösterebilmekte, sektörde farklılık yaratabilmek ve rekabet gücünü elinde bulundurabilmek için sektörün ihtiyaç duyduğu nitelikli insan gücünün yetiştirilmesi her geçen gün önem kazanmaya devam etmektedir.

2022 yılının ilk altı aylık zaman diliminde gerek yurt içi, gerekse de yurt dışı seramik kaplama malzemeleri sanayisi faaliyetleri önemli ölçüde genişleme kaydetmiş, son çeyrekte ise üretim kapasitelerinde ciddi düşüşler seyretmiştir. Tüm bu olumsuz gelişmelere karşın, 2021 yılına kıyasla Türkiye'nin seramik sektörü toplam ihracat tutarı %20,1 artış yakalayarak, 1.907 milyon USD seviyesine çıkmıştır.

Özellikle enerji, malzeme ve navlun fiyatlarında artan maliyetlerin etkisi ile yurtdışı ihracat birim m2 fiyatlarındaki artışlar yaşanmıştır. Gerçekleştirilen faaliyetler neticesinde, yani başımızda yaşanan Rusya-Ukrayna savaşı, enerji dar boğazı, tüm dünyadaki tedarik zincirindeki aksamalara ve ihracat miktarlarındaki (%8,7) gerilemeye rağmen ciro bazında 2021 yılının üzerinde sonuçlar elde edilmiştir.

(Kaynak:https://tim.org.tr/tr/ihracat-rakamları)

Seramik kaplama malzemelerinde açıklanan son güncel veriler dâhilinde; en büyük üreticiler Çin, Hindistan, Brezilya, İspanya ve Vietnam iken, Türkiye 9. büyük üreticidir. En büyük ihracatçı ülkeler Çin, İtalya, İspanya ve Hindistan olup, 5. sırada Türkiye yer almaktadır.

09.09.1972 tarihinde kurulan Şirketimiz, seramik kaplama malzemeleri sektöründe marka bilinirliği açısından yapılan bazı araştırmalarda Türkiye'de ilk iki firma arasında yer almaktadır.

İşletme Performansını Etkileyen Ana Etmenler

Türkiye'de seramik sektöründe faaliyet gösteren firmaların karlılığını en çok etkileyen hususlar başta enerji fiyatları ve üretim sürecinde ihtiyaç duyulan ithal girdilerken, bu kalemlere ek olarak, tedarik zincirindeki kırılmalar ve artan navlun fiyatları, tüm dünyada yaşanan emtia fiyatlarındaki artışlar da eklenmiştir. Enerjinin yoğun tüketildiği seramik sektörü, özellikle doğal gaz fiyatlarına karşı hassasiyet göstermektedir. Seramik üretiminde enerji gideri, seramik alt sanayi kollarına göre maliyetin %50-55'ine varan ağırlıkta olup; Türkiye enerji üretiminde yüksek oranda dışa bağımlı olması sebebiyle enerji piyasalarındaki dalgalanmalardan ve kur fiyatlarından etkilenmekte, uluslararası diğer büyük üreticilerle kıyaslandığında Türkiye özellikle gelişmekte olan ülke üreticileriyle maliyet rekabeti açısından dezavantajlı konuma geçebilmektedir.

Ayrıca ithal hammadde girdisi sebebiyle döviz kurunda yaşanan artışlar, firmaların maliyetlerini artıran, karlılıkların düşmesinde etki yaratan diğer baskı unsuru olarak karşımıza çıkmaktadır.

Seramik ürünlerinin ihracatında ve iç piyasada hammadde ve ürün taşımacılığında deniz ve kara yolu taşımacılığının yüksek oranda kullanılması, navlun fiyatlarına gelen artışlar sebebiyle taşımacılık maliyetlerini yukarı çekmektedir.

Ülkemizde lojistik maliyetlerin yüksek olması ihracatçı firmaların rekabet gücünü de düşürdüğünden tüm taşıma hizmetlerinin birbiriyle uyumlu hale getirilmesi, demiryolu ağının genişletilmesi, üretim merkezihammadde alanları-limanlar arasında demiryolu taşımacılığının geliştirilmesi sektör açısından önemli görülmektedir.

Türkiye'de özel sektöre yönelik birçok teşvik mekanizması bulunmakla birlikte, teşviklerin özellikleri alt sektörlere göre değişiklik gösterebilmekte, sektörde farklılık yaratabilmek ve rekabet gücünü elinde bulundurabilmek için sektörün ihtiyaç duyduğu nitelikli insan gücünün yetiştirilmesi her geçen gün önem kazanmaya devam etmektedir.

Seramik üretimi maliyet giderleri arasında en önemli etkiye sahip kalem şüphesiz doğalgazdır. 2022 yılında sanayide kullanılan doğalgaza gelen yüksek oranda zamlar neticesinde üreticilerin maliyetleri olumsuz etkilenmiş, özellikle Hindistan, İspanya ve Brezilya gibi üretici firmalara karşı rekabet gücü olumsuz yönde etkilenmiştir.

14.10.2021 tarih ve 7338 sayılı Vergi Usul Kanunu ile Bazı Kanunlarda Değişiklik Yapılmasına Dair Kanunun;

- 31. maddesiyle Vergi Usul Kanunu'nun mükerrer 298. maddesine eklenen (Ç) fıkrasıyla, enflasyon düzeltmesi yapma şartlarının oluşmadığı dönemlerde, kapsama giren mükelleflerin, amortismanına tabi iktisadi kıymetlerini yeniden değerlemeye tabi tutabilmelerine,

- 52. maddesiyle aynı Kanuna eklenen geçici 32. maddeyle de mükerrer 298. maddeye eklenen (Ç) fıkrası kapsamında yeniden değerlendirme öncesinde, kapsama giren mükelleflerin, bilançolarına kayıtlı bulunan taşınmazlar ile amortismanına tabi diğer iktisadi kıymetlerini önceki hesap döneminin sonu itibarıyla yeniden değerleyebilmelerine olanak sağlanmıştır.

Şirket Vergi Usul Kanuna göre hazırlamış olduğu 31.12.2022 tarihli bilançosunda bu imkandan yararlanarak 389 Milyon TL tutarında net aktif değer elde etmiştir, ancak Rapor ekinde yer alan mali tablolarda bu değer farkı gösterilmemektedir.

14. Şirketimizin Sektördeki Durumu

Ege Seramik; marka bilinirliğiyle, kurumsallaşmış yurtiçi ve yurtdışı satış kanallarıyla; bilgi teknolojilerindeki alt yapısıyla, sürekli iyileştirme ve ürün gelişimiyle; esnek üretim becerisiyle, İzmir limanına ve Kemalpaşa demiryolu istasyonuna yakınlığı ile Büyükşehir'de konumlanmasına bağlı kaliteli insan gücü temin edebilmesiyle ve sağlam finansal durumuyla sektörde rakiplerinden ayrılan ve gelecek vaat eden bir kurum olmayı sürdürmektedir.

a) Ürün Portföyümüz

Ege Seramik, 2022 yılında da hem global trendleri yansıtan, hem de iç pazardaki seramik trendlerine yön veren belirleyici konumunu sürdürmüştür. Sektördeki moda etkisi, değişimler Ege Seramik ürün portföyünde çok yakından izlenebilir durumdadır. Marka vaadi, 2022 yılı Unicera Fuarında belirleyici ve güçlü konumu ile tekrar ortaya konmuştur.

Ege Seramik ürün portföyü, üretim koşulları

ile tamamen uyumlu ve maksimum verimliliği sağlamaya yönelik aynı zamanda da şirketin hedeflerine maksimum katkı sağlayacak şekilde tasarlanmaktadır. Bu nedenle ürün portföyü, sürekli olarak canlı, dinamik tutulmakta, bakımdan geçirilmekte, Ar-Ge ve Ür-Ge faaliyetleri ile sürekli olarak güncellenmektedir. Çok uzun yıllardır hitap edilen global pazarlarda gösterilen faaliyetlerin neticesinde, zengin ürün portföyü çok geniş bir tüketici kitlesinin beğenisine hitap etmeye devam etmektedir.

b) Pazarlama ve Tanıtım Çalışmalarımız

Ege Seramik 2022 yılında **50. Kuruluş** yılını kutlamıştır. Bu yıla özel yapılan tanıtım faaliyetleri, etkinlikler ve organizasyonlar ile kamuoyunda bilgilendirme sağlanmıştır. Ege Seramik katıldığı yurtiçi ve yurtdışı fuarlarla mevcut ve potansiyel müşterileri ile buluşmuş, ürün portföyünü başarılı şekilde ortaya koymuştur.

Sektörün önemli oyuncularını olan mimar, inşaat mühendisleri gibi profesyonel kitlelerle daha yakın iletişim içinde olacak şekilde aktiviteler planlanmıştır. Tüm pazarlama faaliyetleri için sosyal medya, mobil uygulama, kurumsal whatsapp, 3 boyutlu simülasyon programları ve benzeri dijital tanıtım araçları aktif şekilde kullanılmaya devam edilmiştir. Bayi ve şirket showroamları düzenli olarak yenilenmiş, ürünlerin doğru şekilde tanıtımı için satış noktalarına verilen destekler artırılmıştır. Ürün portföyünün üstün yanlarını ortaya çıkaracak tanıtımlar planlanmış, geliştirilen strateji tüm satış noktalarına taşınmıştır.

c) Aldığımız Sertifikalar, Ödüller, Belgeler

- **Aldığımız Sertifikalar** **Yetkilendirilmiş Yükümlü Statüsü**



Türkiye’de sayılı firmaya verilen, gümrük yükümlülüklerini eksiksiz ve zamanında yerine getiren, kayıt sistemi düzenli ve izlenebilir olan, mali yeterlilik, emniyet, şeffaflık ve güvenlik standartlarına sahip bulunan, kendi oto kontrolünü yapabilen güvenilir firmalara dış ticaret işlemlerinde bir takım kolaylık ve imtiyazlar tanıyan uluslararası statü konumundaki "Yetkilendirilmiş Yükümlü" (Authorised Economic Operator) statüsüne Seramik, Cam ve Toprak sektöründe sahip ilk firma Ege Seramik olmuştur. Bu statü ile şirketimiz, gümrük işlem maliyetlerinde ve tedarik masraflarında tasarruf, gümrük işlemlerin kısılması ile birlikte artan rekabet gücü, ilgili statünün tanındığı ülkelerde sağlanan ayrıcalıklardan faydalanabilme özelliği gibi avantajlar elde etmektedir.

Turquality®



Ege Seramik Sanayi ve Ticaret A.Ş., EGE SERAMİK markasıyla, T.C. Ekonomi Bakanlığı tarafından uluslararası markalaşma potansiyeline sahip firmaların, üretimlerinden pazarlamalarına, satışlarından satış sonrası hizmetlerine kadar bütün süreçleri kapsayacak şekilde yönetsel bilgi birikimi, kurumsallaşma ve gelişimlerini sağlayarak uluslararası pazarlarda kendi markalarıyla küresel bir oyuncu olabilmeleri ve söz konusu markalar aracılığıyla olumlu Türk malı imajının oluşturulması ve yerleştirilmesi amacıyla oluşturulmuş TURQUALITY® destek programı kapsamına 2017 yılında dahil olmuştur ve 2018 yılında Ekonomi Bakanlığı tarafından Stratejik İş Planı ve Gelişim Yol Haritası onaylanmıştır.

İlk 5 yılın sonlanması neticesinde, 2022 yılında Ticaret Bakanlığı'na, Gelişim Yol Haritası ve Stratejik İş Planı sunumu gerçekleştirilmiş ve Ticaret Bakanlığı tarafından, TURQUALITY® destek programı kapsamında ikinci 5 yıl onaylanmıştır.

Ege Seramik Sanayi ve Ticaret A.Ş., halihazırda Turquality programının hedeflediği "Türk Malı" ve Türkiye imajının güçlenmesine çok uzun yıllardır katkı sağlayan bir firmadır. Bu doğrultuda gösterilen çabalarımızın Turquality



Destek Programı gibi kapsamlı ve prestijli bir proje ile devletimiz tarafından desteklenmesi Ege Seramik Sanayi ve Ticaret A.Ş. için gurur vericidir.

Greenguard



Ege Seramik, tasarım sürecinden başlayarak, ürünün yaşam döngüsü boyunca çevreye ve insana gösterdiği hassasiyeti GREENGUARD ve GREENGUARD GOLD sertifikalarını almaya hak kazanarak, bir kere daha tescillenmiştir. Bağımsız bir denetleme kuruluşu olan UL Environment tarafından verilen GREENGUARD ve GREENGUARD GOLD Sertifikaları, ürünün iç mekan hava kalitesi açısından belirlenen gerekliliklerine uyduğunu kanıtlamaktadır.

2017 yılından itibaren ürünlerimiz GREENGUARD ve GREENGUARD GOLD sertifikalarına sahiptir. 2022 yılında UL Environment' e yaptığı başvuru sonucunda Ege Seramik GREENGUARD ve GREENGUARD GOLD Sertifikaları yenilenmiştir. Bu sertifikalar ile Ege Seramik ürünlerinin 10.000' den fazla kimyasal maddeye karşı yapılan testler sonucunda iç mekanlarda kullanımının sağlıklı ve güvenli olduğu kanıtlanmıştır. Ürün yaşam döngüsü boyunca çevre bilinci ile hareket eden ve insan sağlığını koruyan ürünler üreten Ege Seramik, gelecek nesillere daha iyi bir Dünya bırakabilmek için, çevresel sürdürülebilirliğin sağlanmasını temel çalışma prensibi olarak benimsemiştir.

Green Squared



Green Squared, Kuzey Amerika'nın yalnızca seramik ve seramik döşeme malzemeleri için geliştirilen ilk çok özellikli sürdürülebilirlik standardına uyum programıdır. Dünyada sayılı

seramik firmasının sahip olduğu Green Squared belgesini, Türkiye'de ilk ve tek olarak Ege Seramik Sanayi ve Ticaret A.Ş. almaya hak kazanmıştır. Ürünlerin çevre ve toplum üzerindeki etkileri değerlendirilip, doğrulanmaktadır. Green Squared, tüm yaşam döngüleri boyunca ürünler için sürdürülebilirlik kriterleri oluşturma çabasıyla ürün özelliklerini, üretimini, ürün ömrünün sonunu, kurumsal yönetimi ve inovasyonu kapsar.

Bu uygulama, çevre ve toplum üzerinde olumlu etkisi bulunan ürünlere olan talebin ve arzın teşvik edilmesini sağlayarak çevre ve yaşam kalitesinin iyileştirilmesine yönelik potansiyeli desteklemektedir. Şirketimize ilişkin ürün ve uygulamaların değerlendirmesi UL Environment Firması tarafından yıllık gözden geçirmeler ile sağlanmaktadır

Environmental Product Declaration



EPD, yaşam döngüsü değerlendirmesine (LCA) dayalı olarak çevresel verilerin ISO 14025'e göre raporlanmasıdır. Ege Seramik San. ve Tic. A.Ş EPD Projesini Ocak 2020' de tamamlamış olup, bağımsız belgeleme kuruluşu olan UL Environment tarafından her yıl değerlendirmeler yapılmaktadır. Binaların sürdürülebilirliği; büyük oranda kullanılan malzemelerin çevresel performansına bağlı olduğundan, EPD özellikle binaların sürdürülebilirliğinin belgelenmesi ve yeşil-sürdürülebilir malzeme kullanımı bakımından önem arz etmektedir. Ürünlerin içeriği ve verimlilikleriyle ilgili net bilgileri sunan EPD (Çevresel Ürün Beyanı) Belgesi, Yeşil Bina pazarındaki malzemeler için büyük önem taşımaktadır.

SASO Quality Mark



Suudi Arabistan' a yapılacak ihracat için S. Arabistan Standart Organizasyonu (SASO) tarafından talep edilen SASO Quality Mark hususunda 10 Ekim 2019 Tarihinde TSE tarafından gerçekleştirilen denetim neticesinde Ege Seramik San. ve Tic. A.Ş SASO Quality Mark belgesini almaya hak kazanmıştır. S. Arabistan Standart Organizasyonu' nun (SASO) yetkilendirdiği firmalar tarafından yıllık gözetimler yapılmaktadır.

Ödüller

Ege Bölge Sanayi Odası'ndan Ödül

Ege Seramik olarak Ege Bölgesi Sanayi Odası(EBSO) tarafından "Toprak ve Seramik Mamülleri Sanayi'nde Üretim ve Yatırım" alanında hem 2019 hem de 2020 yılları için birinciliğe layık görülmüştür.

Çimento, Cam, Seramik ve Toprak Ürünleri İhracatçıları Birliği'nden Ödül

Çimento, Cam, Seramik ve Toprak Ürünleri İhracatçıları Birliği tarafından yapılan değerlendirmede, Şirketimizin "2021 Yılı İhracatın Şampiyonları - Seramik Kaplama Malzemeleri" kategorisinde "En fazla İhracat Gerçekleştiren 3.Firma" olarak ödüllendirilmiştir.

İstanbul Sanayi Odası Ödül

İstanbul Sanayi Odası'nın 2021 yılı kapsamında "İSO Türkiye'nin 500 Büyük Sanayi Kuruluşu Araştırması"na göre üretimden satışlar kriterine göre şirketimiz, en büyük 2. 500 sanayi kuruluşu içinde 1. olarak yerini aldı.

İzmir Ticaret Odası Ödül

Şirketimiz İzmir Ticaret Odası tarafından yapılan değerlendirmede, 2019-2022

Yıllarında Yüksek Ticari Kazanç beyan ederek Ülke ekonomisine sağladığı katkı ve başarılarından dolayı, döviz Kazandırıcı Hizmetlerde gösterdiği üstün gayret ve başarılarından dolayı Altın Madalya ile ödüllendirilmiştir.

Brand Finance - Türkiye'nin En Değerli 100 Markası Araştırması

Brand Finance tarafından, ISO10668 standardı doğrultusunda 16 yıldır gerçekleştirilen "Türkiye'nin En Değerli Markaları-Turkey 100" araştırması yayınlandı. Ege Seramik, tekrar Türkiye'nin en değerli markaları" listesinde seramik sektörünün tek markası olarak yerini almıştır.

- Belgeler

Şirketimiz aşağıdaki ulusal ve uluslararası standartlar çerçevesinde uygulamalarını etkin bir şekilde sürdürmekte ve belgelendirmektedir;

- *TS ISO/IEC 27001 Bilgi Güvenliği Yönetim Sistemi*
- *TS EN ISO 9001 (TSE -Türkiye), DIN EN ISO 9001 (DQS-Almanya) Kalite Yönetim Sistemi*
- *IQ Net tarafından onaylı TS EN ISO 9001*
- *TS EN ISO 14001 Çevre Yönetim Sistemi*
- *IQNet tarafından onaylı TS EN ISO 14001*
- *EN ISO 50001 Enerji Yönetim Sistemi*
- *TSE Çift Yıldız:* Ege Seramik ürünlerinin asgari şartlarda sınırlı kalmayıp Standartlarda belirtilen özelliklerin üzerinde özelliklere sahip olduğunu doğrulamaktadır.
- *EN 14411 Ürün Uygunluk Sertifikası:* Ürünlerimizin seramik standardı olan EN 14411 standardına uygunluğunu doğrulamaktadır.

- **GSV (Global Security Verification)/Global Güvenlik Doğrulaması** : Amerika'da oluşturulan C-TPAT sistemine uygunluğu gösteren imalatçılar, ithalatçılar, taşımacılık şirketleri, gümrük müşavirliği şirketleri ve tedarik zincirinde yer alabilecek diğer şirketlerin akreditasyonu yöntemi ile uluslararası kargonun güvenliğinin sağlanması amacı ile kurulmuş bir programdır. Bu program kapsamında,

Ege Seramik San. ve Tic. A.Ş her yıl akredite bir kuruluş tarafından denetlenmektedir. Şirketimizin GSV kapsamındaki performansı Türkiye ve dünya ortalamasının üzerindedir

- **CE İşaretlemesi** : CE İşareti üzerine iliştiirildiği ürünün insan, hayvan ve çevre açısından sağlıklı ve güvenli olduğunu gösteren, Avrupa Birliği'nin Yeni Yaklaşım Direktiflerine uygunluk işaretidir. CE İşareti, 2005 Yılından itibaren seramik karolar için zorunlu hale gelmiştir. Ege Seramik, bu yasal gerekliliği yerine getiren sektördeki ilk firmadır. (305/2011/AB) Yapı Malzemeleri Yönetmeliği ve EN 14411 Harmonize Standardı kapsamında CE İşareti ile ilgili uygulamalarımız etkin bir şekilde sürdürülmektedir.
- Ege Seramik San. ve Tic. A.Ş.; İsrail, Fransa, ülkelerinin denetimleri sonucunda bu ülkelerde satış yapabilmek için gerekli belgeleri de almış bulunmaktadır.

d) Ege Seramik Ürünlerini Tercih Eden Projeler ve Lider Firmalar

Ege Seramik ürünleri kurumsal firmaların satış noktalarında yer almaktadır. Halkbank, Köfteci Yusuf, KFC Tavuk, Burger King, Yataş, De Facto, Carrefour, Marks & Spencer gibi önemli kurumsal firmalar Ege Seramik ürünlerini tercih etmektedir. 2022 yılında Bim, Karaca ve Mado firmaları da satış noktalarında Ege Seramik ürünlerini tercih eden markalar olmuşlardır.

e) İş Ortaklarımız

Yurtiçi satış faaliyetlerimiz 2022 yılında 6 satış bölgesi üzerinden yapılacak şekilde organize edilmiştir. Türkiye genelinde 135 yetkili satıcı ile satış faaliyetlerine devam edilmiştir. Yetkili satıcı kanalı, perakende ve katma değerli ürünler satma kabiliyeti yüksek, Ege Seramik markasını temsil edebilecek nitelikte gelişime açık, tüketiciye farklı ve nitelikli ürünler sunmayı hedefleyen yapıya dönüştürülmüş ve verimlilik artırılmıştır. 2022 yılında bu hedefler doğrultusunda pazarlama destekleri sağlanmıştır.

Yapı market kanalında, 2 farklı yapı marketin Türkiye genelindeki 50 adet şubesinde ürünlerimizin tanıtımı ve satış faaliyetleri başarılı şekilde devam etmektedir.



Şirketimiz, 1979 yılından beri kesintisiz olarak ihracat faaliyetlerini sürdürmekte, sektörde "zor pazarlar" olarak tanımlanan ülkelerde İtalya ve İspanya gibi büyük küresel oyuncularla rekabet etmektedir.

Ege Seramik, üretimin ilk aşamasından müşteriye teslimine kadar tüm süreçlerini titiz bir şekilde yürüten ve yurtiçinde olduğu gibi ihracat yaptığı tüm ülkelerin de kalite belgelerine sahip bir firmadır. Ayrıca sadece güvenilir firmalara dış ticaret işlemlerinde bir takım kolaylık ve imtiyazlar tanıyan "Yetkilendirilmiş Yükümlü" statüsüne sahip olan ilk Türk seramik firmasıdır.

Zengin ürün portföyündeki geniş renk skalasının yanı sıra ebat ve desen çeşitliliği ile küçükten büyüğe tüm iç ve dış mekanlara uygun ürün çözümleri sunan Ege Seramik, böylece farklı ülkelerin beğeni ve ihtiyaçlarına kolay ve hızlı cevap verebilmektedir. Bu kadar geniş bir yelpazeye hitap etme becerisi sayesinde son 10 yıl içinde 90'dan fazla ülkede yer alan müşterilerine Ege Seramik markalı

ürünlerin ihracatını gerçekleştirmiş ve gerçekleştirmeye devam etmektedir.

15. Menfaat Sahipleri

a) Menfaat Sahiplerinin Bilgilendirilmesi

Şirketimiz faaliyetleri ile ilgili olarak menfaat sahipleri gerek genel kurullar, gerek de kamuyu aydınlatma esasları çerçevesinde elektronik ortamda özel durum açıklamaları yoluyla bilgilendirilmektedirler. Bu bilgilendirmeler faaliyet raporları ve Merkezi Kayıt Kuruluşu (MKK) - Kamuyu Aydınlatma Platformu (KAP) aracılığı ile yapılmaktadır. Menfaat sahiplerine, şirket ile ilgili kendilerini ilgilendiren konularda bilgi verilmektedir.

Bilgilendirme, toplantılara katılım, satış kampanyaları, tanıtımlar kanalıyla ve talepleri halinde yapılmakta, ayrıca şirket çalışanları ayrıca dâhili intranet aracılığıyla bilgilendirilmektedir.

Kurumsal Yönetim ve Denetim Komiteleri; Yönetim Kurulu Üyeleri'nden iki kişinin katılımı ile oluşturulmuş olup, menfaat sahipleri şirketin mevzuata aykırı ve etik açıdan uygun olmayan işlemlerini iletmek için ilgili komitelere yazılı başvuru yapabilmektedirler. Ayrıca, içsel bilgiye sahip çalışanlara sorumlulukları hem elektronik olarak duyurulmuş, hem de çalışanlara içsel bilgiye sahip olarak sorumluluklarını belirten yazılı beyanları alınarak ilgili birimde saklanması politikası benimsenmiştir.

b) Menfaat Sahiplerinin Yönetime Katılımı

Menfaat sahiplerinin yönetim kurulunda temsil edilmesi konusunda Kurumsal Yönetim İlkeleri çerçevesi dâhilinde herhangi bir mekanizma ve model oluşturulmamıştır. Menfaat sahiplerinin yönetime katılımı şirket içi öneri, anket benzeri araçlarla sağlanmaktadır. Çalışma koşulları ve çalışanlara sağlanan haklar konusundaki uygulamalar işçi sendikası ile görüşmeler sonucunda varılan mutabakatla oluşturulmaktadır. Şirket içi öneri ve isteklerin

yönetime iletilmesi konusunda açık kapı esası benimsenmiştir.

c) İnsan Kaynakları Politikası

Şirketin insan kaynakları politikası www.egeseramik.com web adresimizde ilan edilmiştir. Buna göre; insan kaynakları politikamız;

- Sektörde lider ve global bir şirket olarak kaynaklarını verimli kullanan,
- Değişime açık,
- Çevreye, iş sağlığı ve iş güvenliğine duyarlı,
- Kalite standartlarına uyumlu, ürün ve hizmet kalitesi sürekli gelişen, teknolojik gelişmeleri takip eden ve uygulayan, çalışanlarının yaratıcılığına inanan bir şirket olarak insan kaynağını en etkin ve verimli bir şekilde kullanmaktadır.

İnsan Kaynakları İlke ve Değerlerimiz:

- İnsan kaynakları niteliklerinin belirlenmesi,
- Seçilmesi ve işe alınması ile ilgili sistemlerin oluşturulması ve uygulanması,
- İnsan kaynağına yapılacak yatırım ile şirket performansına katma değer sağlanması,
- İnsan Kaynaklarının stratejik ortak olarak yönetime katılımının sağlanması,
- Kuruma bağlı, memnun çalışanlar yaratılması,
- Başarıyı ve yaratıcılığı teşvik edecek sistemlerin geliştirilmesi,
- Çalışanların mesleki bilgi ve yeteneklerini geliştirecek eğitim imkânlarını sağlamak,
- Çalışanların ihtiyaç duydukları bilgiye en kısa zamanda ulaşmalarının sağlanması,
- Etik değerler çerçevesinde, saygı ve güvene dayalı bir ortamda çalışma koşullarının yaratılması,

- Sendika ile etkin ve olumlu ilişkilerin devamının sağlanması,
- Hedef ve sonuç odaklı çalışmaların yapılması,
- Müşteri istek ve beklentilerinin yerine getirilmesi ve sonuç odaklı çalışılması,
- Görev alınmak istenen bir kurum olarak önde gelen şirketlerden biri olunmasıdır.

Şirket vizyon ve misyonuna paralel olarak personelimizin yetkinlik düzeylerinin de yükseltilmesi amaçlanmaktadır. Doğru kişinin doğru işte değerlendirildiği, yüksek performansın teşvik edildiği, memnuniyet ve motivasyonu üst düzeyde olan çalışanların ekip ruhu içerisinde görev yaptığı, nitelikli iş gücü piyasası için tercih edilen bir kurum olmak hedefiyle çalışmalarımız sürdürülmektedir. İşyerinde düzenli ve verimli çalışmayı sağlamak, üretimi arttırmak, işverenin ve işçilerin hak ve menfaatlerini dengelemek, karşılıklı iyi niyet ve güvenle iş barışını sağlamak, taraflar arasında doğabilecek farklılıkları uzlaştırıcı yollarla çözümlenmek amacıyla Şirketimiz ile Sendika arasında toplu iş sözleşmesi bulunmakta olup;

- İşçilerin işi ve işyeri ile ilgili dileklerini dinlemek, şikayetlerini çözümlenmek,
- İşçi-İşveren arasındaki iş birliğini, çalışma ahengini ve iş barışını devam ettirmek,
- İşçilerin ve işyerinin hak ve yararlarını gözetmek,
- Çalışma mevzuatı ve toplu iş sözleşmesinde öngörülen çalışma şartlarının uygulanmasına yardımcı olmak için bir sendika baş temsilcisi ile üç sendika temsilcisi görevlendirilmiştir.

Ayrıca İş sağlığı ve iş güvenliğinin sağlanması amacıyla da yönetici, uzman ve çalışan temsilcilerinin katılımı ile İş Sağlığı ve İş Güvenliği Kurulu görev yapmaktadır.

İnsan Kaynakları Uygulamalarımız:

İşe Seçme ve Yerleştirme

- İşe alımlarda herkese eşit fırsat tanımak, şirkete bağlılık gösterecek ve iş birliği sağlayacak, Ege Seramik'i geleceğe

taşıyacak etkin insan kaynaklarını istihdam etmek temel ilkimizdir. Bu nedenle; çalışanlarımızı, kurumun değerlerini ve işin yetkinliklerini tam olarak karşılayacak adaylar arasından seçeriz. Şirketimizde staj yapmış öğrencilerimiz de potansiyel adaylarımızdır.

- Mülakatlarımız pozisyona göre şekillenmekle birlikte, pozisyonun gerektirdiği duruma göre adaylara kişilik testleri, yetkinlik değerlendirme ve beceri sınavları da uygulanabilmektedir. Ayrıca adayların çalışacakları yöneticilerle görüşmesini sağlamak üzere çok kademeli bir mülakat sistemi uygulanmaktadır. Tüm bu değerlendirmeler neticesinde uygun bulunan adaylara İnsan Kaynakları tarafından iş teklifi yapılmaktadır.
- Ege Seramik'te görevine başlayan çalışana oryantasyon eğitimi verilmesi işe alım sürecinin bir parçasıdır. Oryantasyon eğitiminin hedefleri; işletmemizin genel iş akışını, kurum kültürü ve yönetim sistemlerini anlatmak ve iş güvenliği ile ilgili konularda bilgilendirmek, adaptasyon sürecini hızlandırıp işe uyumunu sağlayarak işgücü devir oranını azaltmaktır.

Performans Değerlendirme

- Kurum çalışanlarının performanslarını izlemek, değerlendirmek ve geliştirmek üzere tasarlanan bir süreçtir. Ege Seramik'te beyaz yaka çalışanlarına yönelik yılda bir kez yetkinlik ve hedef bazlı performans değerlendirme sistemi uygulanmaktadır. Uygulanan performans değerlendirme sisteminde açıklık ilkesi esas alınarak, değerlendirmeler objektif ve sistematik bir yapıda gerçekleştirilmektedir. Çalışan ve yönetici bir araya gelerek performans mülakatına katılmaktadır. İlgili yılın değerlendirmesi yapılarak sonraki yılın hedefleri gözden geçirilir ve mutabakata varılır.
- Söz konusu sistem, değerlendirici ile değerlendirilen arasında iyi bir iletişim, iş birliği ve dayanışma ortamının kurulmasını da amaçlamaktadır. Hedefler şirketin genel politikalarına uygun olarak yukarıdan aşağıya doğru belirlenir. Performans değerlendirme sonuçlarından, ödüllendirme, eğitim planlama, kariyer planlama ve terfi uygulamalarında yararlanır.



d) Etik Kurallar, Bilgi Güvenliği ve Sosyal Sorumluluk

Etik İlkeler Şirketimizin Etik İlkeleri internet sitemizde yayınlanarak kamuya duyurulur.

Ege Seramik San. ve Tic. A.Ş., Yönetim Kurulu tarafından şirket ve çalışanları için tanımlanmış ve şirket içinde ilan edilmiş etik kurallar bulunmaktadır. Ayrıca internet sitemizde "YÖNETİM SİSTEMLERİMİZ" başlığı altında etkin kalite yönetim sistemi ile birlikte, çalışanların ve tüm ilgili tarafların sağlık, güvenlik ve memnuniyetlerini öncelikli ele alarak, çevresel sorumluluğumuz tüm faaliyetlerimizde hassasiyetle yerine getirilmektedir.



Şirketimizin, Entegre Yönetim Sistemi Politikası, www.egeseramik.com web adresimizde ilan edilmiştir. Bu kapsamda Şirketimizdeki uygulamalarımız;

ISO 9001 Kalite Yönetim Sistemi

Ege Seramik tasarım, ürün geliştirme, üretim, tesis ve hizmette uluslararası kaliteyi yakalayan kuruluşlara verilen TS EN ISO 9001 (TSE -Türkiye), DIN EN ISO 9001 (DQS-Almanya) Kalite Sistem Belgesi'ne sahiptir. 1994 yılından beri uygulamalarını sürdürmekte ve sürekli geliştirmekte olup, Türk seramik sektöründe ilk ISO 9001 belgesini alan kuruluştur.

ISO 9001 Standardının revize edilmesi ile Ege Seramik San. ve Tic. A.Ş 2017 yılında TSE ve DQS Firmaları tarafından gerçekleştirilen denetim sonrasında standardın son versiyonu olan TS EN ISO 9001:2015 (TSE -Türkiye), DIN EN ISO 9001:2015 (DQS-Almanya) Belgesini almaya hak kazanmıştır. 2020 yılında gerçekleştirilen Gözetim Denetiminde TSE ve DQS tarafından belgelerin devamına karar verilmiştir.

ISO 9001 Standardının 2015 Versiyonunda köklü değişiklikler yapılmış olup, standarda yeni eklenen; "Kuruluşun Bağlamı", "Liderlik", "Risk & Fırsat Analizleri", "Değişikliklerin Planlanması", "Kurumsal Bilgi" maddelerine yönelik şirketimizin etkin uygulamaları TSE ve DQS tarafından onaylanmıştır.

ISO/IEC 27001 Bilgi Güvenliği

Şirketimiz Ege Seramik Sanayi ve Ticaret A.Ş. belgelendirme prosedürleri doğrultusunda ve düzenlemeler ile uyumlu uygulamaların kanıtlanması ile 15 Ağustos 2016 tarihinden geçerli, ISO/IEC 27001:2013 standardına göre Bilgi Güvenliği Yönetim Sistemi belgesi almaya hak kazanmıştır.

15.10.2020 tarihinde TUV Tuhringen Firması tarafından belgelendirme denetimi gerçekleştirilmiş olup, denetim neticesinde ISO/IEC 27001:2013 Bilgi Güvenliği Yönetim Sistemi yeniden belgelendirilmiştir.

Çevre - İş Sağlığı ve Güvenliği Yönetim Sistemi

Sürdürülebilir ve gelişmeye açık bir gelecek için, her türlü faaliyetlerimiz sırasında çevreye olan olumsuz etkilerimizi en aza indirebilmek için gereken önlemleri almak, tüm bölümlerde iş sağlığı ve güvenliği konularında, çalışanlarımıza yol göstermek, işyerimizde iş sağlığı ve güvenliğine ilişkin tedbirleri almak işimizin ayrılmaz bir parçasıdır. İş sağlığı ve güvenliği kurulumuz aylık olarak toplanmakta ve güvenli çalışma ortamının sürekliliğini sağlamaktadır. İşyeri Sağlık Birimimiz tam zamanlı şekilde çalışanlarımıza hizmet vermektedir. Şirketimizde bir adet İtfaiye aracı ve eğitimli personel bulunmaktadır.

ISO 14001 Standardının revize edilmesi ile Ege Seramik San. ve Tic. A.Ş 2017 yılında TSE tarafından gerçekleştirilen denetim sonrasında standardın son versiyonu olan TS EN ISO 14001:2015 Belgesini almaya hak kazanmıştır.

10-11 Eylül 2020 Tarihlerinde Gerçekleştirilen Gözetim Denetiminde TSE tarafından belgenin devamına karar verilmiştir. Aşağıda belirtilen faaliyetlerimiz ile hem çevrenin korunmasına hem de ülke ekonomisine katkı sağlanmaktadır.

- Tasarımdan başlayarak prosesin her aşamasında, ürünlerimizin kullanımından kaynaklanabilecek çevresel etkilerin değerlendirilmesi ve minimuma indirilmesi için gerekli önlemler alınmaktadır.
- Ambalaj ve Ambalaj Atıklarının Kontrolü Yönetmeliği kapsamında kullanmış olduğumuz ambalaj atıkları kendi içinde sınıflandırılarak çevreye zarar vermeyecek şekilde depolanmakta, lisanslı kuruluşlar vasıtasıyla bertaraf edilmektedir.
- Piyasaya sürmüş olduğumuz ambalaj malzemelerinin geri kazanılmasına yönelik olarak gerekli organizasyonlar yapılmış olup, ambalaj malzemelerinin geri kazanımları sağlanmaktadır.
- Tehlikeli atıklarımız minimize edilmiş olup, kullanımı devam eden atık yağ, atık pil, atık akü, tehlikeli atıkla bulaşmış ambalaj atıkları lisanslı firmalara gönderilerek, geri kazanımı sağlanmaktadır.
- Atık su arıtma tesisinde oluşan arıtma çamurlarının geri kullanımı sağlanmaktadır.
- Atık su arıtma tesisimizde arıtılan su tekrar kullanılarak, deşarj edilen su miktarı azaltılmış bu sayede su tüketimimiz minimum seviyeye indirilmiştir.
- Kaynaklar etkin biçimde kullanılmaktadır.
- Çevre kirliliğine yol açabilecek olan unsurlar tespit edilip, kontrol altına alınmakta ve sürekli iyileştirme sağlayarak bu unsurlar önlenmektedir.
- Yürütmekte olduğumuz faaliyetlerimizden kaynaklanan hurda ve atıklar belirlenmekte, kontrol altına alınmakta, hurda ve atıkların geri dönüşümünde kullanılması, geri dönüşümü olmayanların yasal yollarla bertaraf edilmesi sağlanmaktadır.

e) Genel Bilgi Güvenliği Politikamız

Ege Seramik Sanayi ve Ticaret A.Ş. olarak Pazarlama, Satınalma İthalat, İhracat, Transit, Gümrükleme gibi Gümrük ve Dış Ticaret İşlemlerini ve bu işlemlere ilişkin Lojistik, Depolama, Muhasebe, Finans ve Bilgi İşlem gibi faaliyetlerinin Elektronik Bilgi Varlıkları ile bu varlıkları korumak amacıyla kullandığı Bilgi Güvenliği Politikamız dâhilinde,

- ✓ Yükümlü olduğu ulusal / uluslararası standart ve yasal gereklilikleri, müşteri şartlarını yerine getirmeyi,
- ✓ Bilgi varlıklarının kullanılabilirliğini, bütünlüğünü, gizliliğini korumayı ve üzerindeki risklerin farkında olup, bu riskleri yönetmeyi,
- ✓ Eğitim faaliyetleri ile bilgi güvenliğinde yüksek farkındalık yaratmayı,
- ✓ İş sürekliliğine tesir edebilecek bilgi güvenliği tehditlerinin etkisini azaltmayı ve işin sürdürülebilirliğini sağlamayı,
- ✓ Bilgi güvenliğini sistematik olarak ele alıp, sürekli iyileştirmeyi taahhüt ederiz.

f) Kişisel Verilerin Korunması Politikası

Ege Seramik Sanayi ve Ticaret A.Ş.'nin, kişisel verilerin korunması (KVK) politikası web sayfamızda yayınlanmıştır. KVK Politikamızın amacı, Ege Seramik'in ana ortaklık ve bağlı şirketleri, iştirakleri, personel, hissedarları ile diğer üçüncü kişilerin kişisel verilerini, 6698 sayılı Kişisel Verilerin Korunması Kanunu'nun düzenlemeleri ile uyumlu olarak işlemektir. KVK düzenlemeleri şirket faaliyetlerinin içinde, her alana nüfus etmiş bir şekilde, kalite standartları disiplin prosedürleri kapsamında değerlendirilmektedir.

g) Sosyal Sorumluluk Politikamız

Ege Seramik San. ve Tic. A.Ş. kurumsal sosyal sorumluluk ilkeleri çerçevesinde kaliteli ürün ve hizmet sunmanın yanı sıra toplumsal standartların yükseltilmesi sorumluluğunun da bilincindedir. Gelecek nesilleri de göz önüne alarak, toplumun ihtiyaçlarına karşı duyarlı davranır. Bu bağlamda Şirket öncelikle faaliyet göstermekte olduğu bölgeler olmak üzere eğitim, çevre, spor, kültür ve sanat gibi farklı alanlarda bağış ve sosyal yardımlarda bulunarak toplumsal zenginleşmeye katkı sağlamayı hedefler. Kurumsal sorumluluk ilkeleri gereği yapılan bağış ve yardımlar faaliyet raporunda kamuya paylaşılır. Çalışanlarımızın sağlık, güvenlik ve memnuniyetini artırma konularını öncelikli olarak ele alan, Ege Seramik San. ve Tic. A.Ş. olarak bu politikayla;

- ✓ Süregelen gönüllülük esasına göre çalışma prensibinin devam ettirilmesi,
- ✓ Ağır ve tehlikeli işler kapsamında olan şirketimizde çocuk işçi çalıştırılmaması,
- ✓ Sendika üyeliği ve toplu pazarlık haklarına gösterdiği saygının bundan sonrada aynı hassasiyetle devam ettirilmesi,
- ✓ Düzenli aralıklarla verilen sağlık ve güvenlik eğitimleri, sürekli yapılan kontroller ve iyileştirmeler ile sağlanan güvenli ve hijyenik çalışma ortamının devamlılığının sağlanması,
- ✓ Yasal gereklilikler ve toplu sözleşmeler baz alınarak çalışma ücretlerinin ödenmesi,
- ✓ Çalışma sürelerinin belirlenmesinde çalışma mevzuatı ve Toplu İş Sözleşmesi hükümlerinin uygulanması, işe alım, eğitim, terfi, işe son verme, emekliye ayırma konularında din, dil, ırk, sınıf, medeni hal, yaş, sakatlık, cinsiyet, cinsel tercih, medeni hal, sendika üyeliği, politik görüşe göre ayırım yapılmaması, aynı durumdaki personele fırsat eşitliğinin sağlanması,
- ✓ İstihdamda sürekliliğinin sağlanması,
- ✓ Etik değerler çerçevesinde saygı ve güvene dayalı bir ortamda çalışma koşullarının sağlanması, kötü muamele yapılmasına izin verilmemesi konularına 4857 Sayılı İş Kanunu ve ilgili mevzuatları baz alarak gösterdiği uyumun yanı sıra, ETI Base Code Standartlarına ilişkin uygulamaların yerine getirilmesi, devamlılığının sağlanarak sürekli iyileştirmenin hedeflenmesi, amaçlanmaktadır.

h) Müşteri ve Tedarikçilerle İlişkiler

- Şirket, mal ve hizmet satış ve pazarlamasında müşteri memnuniyetine önem verir, bunun için gerekli tedbirleri alır.
- Şirket, ürün ve hizmet sağlamakta olduğu müşteri ve tedarikçileriyle yasalara uygun, kurulu sözleşme hükümlerine uygun ilişkiler kurmak ve sürdürmek, mal ve hizmetlerin sağlanmasında uluslararası ve sektörel standartları gözetmek üzere

gerekli tedbirleri alır, süreçlerini gözden geçirerek yeniler.

- Müşteri ve tedarikçiler ile ilgili bilgiler ticari sır kapsamında görülerek, gizliliğine özen gösterilir.

ı) Personel Tazminat Politikası

Ege Seramik San. ve Tic. A.Ş., çalışanlara yönelik tazminat politikasını belirlerken, yürürlükteki 4857 sayılı İş Kanunları hükümleri, yürürlükten kaldırılan 1475 sayılı İş Kanununun yürürlükte olan 14. maddesi ile Ege Seramik San. ve Tic. A.Ş. İnsan Kaynakları Politika hükümleri esas alınmaktadır. Şirketimizde Toplu İş Sözleşmesi kapsamında çalışanlara ise tazminat politikasını belirlerken ve uygularken Toplu İş Sözleşmesi'nin kıdem ve ihbar tazminatı maddeleri uygulanır.

Kıdem Tazminatı; İş sözleşmesi, 4857 sayılı İş Kanunu ile yürürlükten kaldırılan 1475 sayılı İş Kanunu'nun yürürlükteki 14. maddesi hükümlerinde belirtilen kıdem tazminatı ödenmesini gerektiren durumlardan birine göre sona eren ve Şirkette en az bir yıllık çalışması bulunan çalışanlara veya çalışanın vefat etmesi durumunda kanuni mirasçılara, çalışanın şirketteki hizmet süresi için kıdem tazminatı ödenmektedir. Çalışanlara ödenecek kıdem tazminatına esas gün sayısında Şirket Yönetmelikleri ve sendikalı çalışanlar için ise Toplu İş Sözleşmesi esas alınmaktadır.

İhbar Öneli ve Ücreti; İhbar öneli tanınması gereken hallerde, 4857 sayılı İş Kanununun 17. Maddesine istinaden veya sendikalı çalışanlar için ise Toplu İş Sözleşmesinde belirtilen esaslar dâhilinde uygulama yapılmaktadır. Ayrıca, personelin iş sözleşmesi ihbar süresinin sonuna kadar olan ücreti nakden ödenmek suretiyle de sona erdirilebilmektedir. İhbar öneli tanınan hallerde, personele iş arama izni verilmektedir.

Etik değerler çerçevesinde saygı ve güvene dayalı bir ortamda çalışma koşullarının sağlanması, kötü muamele yapılmasına izin verilmemesi konularına 4857 Sayılı İş Kanunu ve ilgili mevzuatları baz alarak gösterdiği uyumun yanı sıra, ETI Base Code Standartlarına ilişkin uygulamaların yerine getirilmesini, devamlılığının sağlanmasını, sürekli iyileştirmeyi hedefleyen bir yaklaşım ile taahhüt ederiz.

Değerlerimiz; Güvenilirlik, gizlilik, adaletlilik, müşteri ve kalite odaklılık, rekabetçilik, çevreye ve insana saygı, şeffaflık ve katılımcılıktır.

16. Dönem İçinde Esas Sözleşmede Yapılan Değişiklikler

Yoktur.

17. 2022 İlişkili Taraf İşlemleri ve 2023 Yılı Yaygın ve Süreklilik Arz Eden İlişkili Taraf İşlemleri Öngörü Rapor Özeti

2022 yılında Kurumlar Vergisi Genel Tebliğ kapsamında ilişkili kişiler ile yapılan işlemlere ilişkin detaylı rapor, transfer fiyatlaması kapsamındaki işlemleri içermektedir.

Ege Seramik Sanayi ve Ticaret A.Ş.'nin temel faaliyet konusu, yer ve duvar karoları imalatı ve satışlarıdır. 01.01.2022- 31.12.2022 döneminde şirketin tüm faaliyetlerinden elde etmiş olduğu satış tutarı 2.257.031.419.-TL'dir.

2022 yılında (Yurtiçi Satışlar 945.669.490.-TL. + Yurtdışı Satışlar 1.300.414.658.-TL. + Diğer Gelirler 10.947.271,17.-TL.) toplam 2.257.031.419.-TL'lik satışımızın % 38,10'u kapsayan ilişkili taraf satışımızın analizi ilgili raporda verilmiştir.

Ege Seramik Sanayi ve Ticaret A.Ş. tarafından gerçekleştirilen bu faaliyet için emsal bedel tespitinde, işlev/risk/kullanılan varlık analizi yapılmış ve bulunan iç emsaller ışığında karşılaştırılabilir fiyat, maliyet artı ve yeniden satış fiyat yöntemlerinin en uygun yöntemler olarak seçilmiştir.

Sermaye Piyasası Kurulu (SPK)'nun 3 Ocak 2014 tarih ve 28871 sayılı Resmi Gazete'de yayımlanarak yürürlüğe giren II-17.1 sayılı Kurumsal Yönetim Tebliği'nin "İlişkili taraflarla Yaygın ve Süreklilik Arz Eden İşlemler" başlıklı 10. Maddesi gereğince;

Şirketimizin 2022 yılı verileri ışığında 2023 yılı finansal satış ve satın alım öngörüsü olarak, Yaygın ve Süreklilik Arz Eden İlişkili Taraf

İşlemleri Raporu kapsamında ilişkili şirketleri Ege Seramik America INC.'e yapacağı yaygın ve süreklilik arz eden işlemlerinin bir hesap dönemi içerisindeki tutarının, kurul düzenlemeleri uyarınca kamuya açıklanan yıllık finansal tablolarda yer alan;

a) Alış işlemlerinde kamuya açıklanan son yıllık finansal tablolara göre oluşan satışların maliyetine olan oranının,

b) Satış işlemlerinde kamuya açıklanan son yıllık finansal tablolara göre oluşan hasılat tutarına olan oranının, toplamını %10'undan fazlasına ulaşacağı öngörüldüğünden,

Bu raporda Şirketimiz tarafından 2022 yılında ilişkili firmalarımıza yapılan satışların ilişkili taraf olmayan üçüncü kişilere uygulanan fiyat ile kâr paylaşımlarının makul olup olmadığı incelenmiştir. Bu kapsamda ilişkili taraflarla yapılan işlemlerin şartlarının ve kâr paylaşımının piyasa koşulları içerisinde adil ve makul olduğunu teyit ederiz.

18. 2022 Yılı Karının Dağıtım Önerisi

Şirketimiz Yönetim Kurulunun 10 Mayıs 2023 tarih ve 2023/25 sayılı kararında;

1) Sermaye Piyasası Kurulu (SPK)'nun II-14.1 sayılı "Sermaye Piyasasında Finansal Raporlamaya İlişkin Esaslar Tebliği" hükümleri

uyarınca Türkiye Muhasebe Standartlarına göre hazırlanan ve As Bağımsız Denetim ve Yeminli Mali Müşavirlik A.Ş. tarafından denetlenen 01.01.2022-31.12.2022 hesap dönemine ait finansal tablolarında 379.403.409,-TL, Vergi Usul Kanunu hükümleri çerçevesinde düzenlenmiş yasal kayıtlarına göre hazırlanmış aynı döneme ilişkin finansal tablolarında ise 264.572.278,85 TL net dönem karı olduğuna,

2) Yasal kayıtlarda bulunan net dönem karının %5'ne karşılık gelen 13.228.613,94 TL'nin birinci tertip genel kanuni yedek akçe olarak ayrılmasına,

3) 2022 yılı içerisinde bağış yapılmadığından 366.174.795,06 TL tutarındaki net dağıtılabilir dönem karının bağışlar eklenmiş net dağıtılabilir dönem karına eşit olduğuna,

4) Kar Dağıtım Politikası çerçevesinde, Şirketimizin nakdi sermaye artırım işlemlerinin devam ediyor olması, ülke ekonomisinin genel durumu ve piyasa beklentileri dikkate alınarak faaliyetlerin ve nakit akışının sağlıklı bir şekilde sürdürülmesi amacıyla pay sahiplerimize, kar payında imtiyazlı pay sahiplerimize, Yönetim Kurulu Üyelerine ve çalışanlarımıza kar payı dağıtılmamasına,

5) Bağışlar eklenmiş net dağıtılabilir 366.174.795,06 TL tutarındaki dönem karının dağıtılmayarak Olağanüstü Yedekler hesabına aktarılmasına,

6) İşbu Yönetim Kurulu kararının kamuya açıklanmasına ve yapılacak 2022 yılı Olağan Genel Kurul toplantısında pay sahiplerimizin onayına sunulmasına,

7) SPK'nın II-19.1 sayılı Kar Payı Tebliği'nin 8 inci maddesi uyarınca hazırlanan ve ekte verilen 2022 yılı Kar Dağıtım Tablosu ile Kar Dağıtım Oranları Tablosunun kamuya açıklanmasına, toplantıya katılanların oybirliği ile karar verilmiştir.

19. Bağımsız Denetim Raporu

Ege Seramik Sanayi ve Ticaret A.Ş.
1 Ocak 2022 – 31 Aralık 2022 Hesap Dönemine Ait Finansal Tablolar Hakkında Bağımsız Denetçi Raporu

Ege Seramik Sanayi ve Ticaret A.Ş.

Genel Kurulu'na;

A. Finansal Tabloların Bağımsız Denetimi

1) Görüş

Ege Seramik Sanayi ve Ticaret A.Ş.'nin (Şirket) 31 Aralık 2022 tarihli finansal durum tablosu ile aynı tarihte sona eren hesap dönemine ait; kâr veya zarar ve diğer kapsamlı gelir tablosu, özkaynak değişim tablosu ve nakit akış tablosu ile önemli muhasebe politikalarının özeti de dâhil olmak üzere finansal tablo dipnotlarından oluşan finansal tablolarını denetlemiştir.

Görüşümüze göre, ilişikteki finansal tablolar, Şirket'in 31 Aralık 2022 tarihi itibarıyla finansal durumunu ve aynı tarihte sona eren hesap dönemine ait finansal performansını ve nakit akışlarını, Türkiye Finansal Raporlama Standartlarına (TFRS'lere) uygun olarak tüm önemli yönleriyle gerçeğe uygun bir biçimde sunmaktadır.

2) Görüşün Dayanağı

Yaptığımız bağımsız denetim, Kamu Gözetimi, Muhasebe ve Denetim Standartları Kurumu (KGK) tarafından yayımlanan Türkiye Denetim Standartlarının bir parçası olan Bağımsız Denetim Standartlarına (BDS'lere) uygun olarak yürütülmüştür. Bu Standartlar kapsamındaki sorumluluklarımız, raporumuzun Bağımsız Denetçinin Finansal Tabloların Bağımsız Denetimine İlişkin Sorumlulukları bölümünde ayrıntılı bir şekilde açıklanmıştır. KGK tarafından yayımlanan Bağımsız Denetçiler için Etik Kurallar (Etik Kurallar) ile finansal tabloların bağımsız denetimiyle ilgili mevzuatta yer alan etik hükümlere uygun olarak Şirketten bağımsız olduğumuzu beyan ederiz. Etik Kurallar ve mevzuat kapsamındaki etiğe ilişkin diğer sorumluluklar da tarafımızca yerine getirilmiştir. Bağımsız denetim sırasında elde ettiğimiz bağımsız denetim kanıtlarının, görüşümüzün oluşturulması için yeterli ve uygun bir dayanak oluşturduğuna inanıyoruz.

3) Kilit Denetim Konuları

Kilit denetim konuları, mesleki muhakememize göre cari döneme ait finansal tabloların bağımsız denetiminde en çok önem arz eden konulardır. Kilit denetim konuları, bir bütün olarak finansal tabloların bağımsız

denetimi çerçevesinde ve finansal tablolara ilişkin görüşümüzün oluşturulmasında ele alınmış olup, bu konular hakkında ayrı bir görüş bildirmemekteyiz. Tarafımızca; aşağıda açıklanan konular kilit denetim konuları olarak belirlenmiş ve raporumuzda bildirilmiştir.

Kilit denetim konuları Konunun denetimde nasıl ele alındığı

Hasılatın Muhasebeleştirilmesi

Şirketin fiili faaliyet konusu, ağırlıklı yer ve duvar karosu üretimi ile yurtiçi ve yurtdışı satış faaliyetlerini yürütmektir. Şirket'in performans değerlendirmesinde hasılat en önemli göstergedir. Hasılat, yıl içerisinde uygulanan stratejilerin sonuçlarının değerlendirilmesi ve performans takibi açısından ciddi öneme sahip olup, 31 Aralık 2022 tarihinde sona eren hesap dönemine ait gelir tablosu açısından en önemli finansal tablo kalemi olması nedeniyle denetimimiz açısından önemli bir konudur.

Şirket'in muhasebe politikalarına ve hasılat tutarlarına ilişkin açıklamalar Not 3.6 ve 31'de yer almaktadır. Denetimimiz sırasında, hasılatın finansal tablolara kaydedilmesi ile ilgili aşağıdaki denetim prosedürleri uygulanmıştır:

- Satış süreçlerinin anlaşılması ve bu süreçlere ilişkin kontrollerin tasarımının ve işleyiş etkinliğinin değerlendirilmesi,
 - Hasılatın muhasebeleştirilmesine yönelik Şirket'in muhasebe politikasının uygunluğunun değerlendirilmesi,
 - Finansal tablolara kaydedilen hasılatın beklenen seviyelerde olup olmadığına ilişkin analitik prosedürlerin gerçekleştirilmesi,
 - Müşteri faturalarının doğruluğuna ilişkin örnekleme yöntemiyle testlerin yapılması ve bu faturaların sevk irsaliyeleri ve müşteriden yapılan tahsilatlarla eşleştirilmesi,
 - Şirket'in müşterilerle yapmış olduğu satış sözleşmeleri incelenmesi ve farklı teslimat yöntemleri için hasılatın finansal tablolara alınma zamanlamasının değerlendirilmesi,
 - Sevkiyat belgelerinden örnekleme yoluyla yapılan seçimlerin muhasebe kayıtları ve ilgili faturalar ile eşleştirilerek hasılatın tamlığının test edilmesi,
- Seçilen müşteriler ile satış mutabakatı yapılması.

4) Yönetimin ve Üst Yönetimden Sorumlu Olanların Finansal Tablolara İlişkin Sorumlulukları

Şirket yönetimi; finansal tabloların TFRS'lere uygun olarak hazırlanmasından, gerçeğe uygun bir biçimde sunumundan ve hata veya hile kaynaklı önemli yanlışlık içermeyecek şekilde hazırlanması için gerekli gördüğü iç kontrolden sorumludur.

Finansal tabloları hazırlarken yönetim; Şirket'in sürekliliğini devam ettirme kabiliyetinin değerlendirilmesinden, gerektiğinde süreklilikle ilgili hususları açıklamaktan ve Şirketi tasfiye etme ya da ticari faaliyeti sona erdirmeye niyeti ya da mecburiyeti bulunmadığı sürece işletmenin sürekliliği esasını kullanmaktan sorumludur.

Üst yönetimden sorumlu olanlar, Şirket'in finansal raporlama sürecinin gözetiminden sorumludur.

5) Bağımsız Denetçinin Finansal Tabloların Bağımsız Denetimine İlişkin Sorumlulukları

Bir bağımsız denetimde, biz bağımsız denetçilerin sorumlulukları şunlardır:

Amacımız, bir bütün olarak finansal tabloların hata veya hile kaynaklı önemli yanlışlık içerip içermediğine ilişkin makul güvence elde etmek ve görüşümüzü içeren bir bağımsız denetçi raporu düzenlemektir. BDS'lere uygun olarak yürütülen bir bağımsız denetim sonucunda verilen makul güvence; yüksek bir güvence seviyesidir ancak, var olan önemli bir yanlışlığın her zaman tespit edileceğini garanti etmez. Yanlışlıklar hata veya hile kaynaklı olabilir. Yanlışlıkların, tek başına veya toplu olarak, finansal tablo kullanıcılarının bu tablolara istinaden alacakları ekonomik kararları etkilemesi makul ölçüde bekleniyorsa bu yanlışlıklar önemli olarak kabul edilir.

BDS'lere uygun olarak yürütülen bağımsız denetimin gereği olarak, bağımsız denetim boyunca mesleki muhakememizi kullanmakta ve mesleki şüpheciliğimizi sürdürmekteyiz. Tarafımızca ayrıca:

- Finansal tablolardaki hata veya hile kaynaklı "önemli yanlışlık" riskleri belirlenmekte ve değerlendirilmekte; bu risklere karşılık veren denetim prosedürleri tasarlanmakta ve uygulanmakta ve görüşümüze dayanak teşkil edecek yeterli ve uygun denetim kanıtı elde edilmektedir. (Hile; muvazaa, sahtekârlık, kasıtlı ihmal, gerçeğe aykırı beyan veya iç kontrol ihlali fiillerini içerebildiğinden, hile kaynaklı önemli bir yanlışlığı tespit edememe riski, hata kaynaklı önemli bir yanlışlığı tespit edememe riskinden yüksektir.)

• Şirketin iç kontrolünün etkinliğine ilişkin bir görüş bildirmek amacıyla değil ama duruma uygun denetim prosedürlerini tasarlamak amacıyla denetimle ilgili iç kontrol değerlendirilmektedir.

• Yönetim tarafından kullanılan muhasebe politikalarının uygunluğu ile yapılan muhasebe tahminlerinin ve ilgili açıklamaların makul olup olmadığı değerlendirilmektedir.

• Elde edilen denetim kanıtlarına dayanarak, Şirket'in sürekliliğini devam ettirme kabiliyetine ilişkin ciddi şüphe oluşturabilecek olay veya şartlarla ilgili önemli bir belirsizliğin mevcut olup olmadığı hakkında ve yönetimin işletmenin sürekliliği esasını kullanmasının uygunluğu hakkında sonuca varılmaktadır. Önemli bir belirsizliğin mevcut olduğu sonucuna varmamız hâlinde, raporumuzda, finansal tablolardaki ilgili açıklamalara dikkat çekmemiz ya da bu açıklamaların yetersiz olması durumunda olumlu görüş dışında bir görüş vermemiz gerekmektedir. Vardığımız sonuçlar, bağımsız denetçi raporu tarihine kadar elde edilen denetim kanıtlarına dayanmaktadır. Bununla birlikte, gelecekteki olay veya şartlar Şirket'in sürekliliğini sona erdirebilir.

• Finansal tabloların, açıklamalar dahil olmak üzere, genel sunumu, yapısı ve içeriği ile bu tabloların, temelini oluşturan işlem ve olayları gerçeğe uygun sunumu sağlayacak şekilde yansıtıp yansıtmadığı değerlendirilmektedir.

Diğer hususların yanı sıra, denetim sırasında tespit ettiğimiz önemli iç kontrol eksiklikleri dahil olmak üzere, bağımsız denetimin planlanan kapsamı ve zamanlaması ile önemli denetim bulgularını üst yönetimden sorumlu olanlara bildirmekteyiz.

Bağımsızlığa ilişkin etik hükümlere uygunluk sağladığımızı üst yönetimden sorumlu olanlara bildirmiş bulunmaktayız. Ayrıca bağımsızlık üzerinde etkisi olduğu düşünülebilecek tüm ilişkiler ve diğer hususları ve -varsa- ilgili önlemleri üst yönetimden sorumlu olanlara iletmiş bulunmaktayız.

Üst yönetimden sorumlu olanlara bildirilen konular arasından, cari döneme ait finansal tabloların bağımsız denetiminde en çok önem arz eden konuları yani kilit denetim konularını belirlemekteyiz.

Mevzuatın konunun kamuya açıklanmasına izin vermediği durumlarda veya konuyu kamuya açıklamanın doğuracağı olumsuz

sonuçların, kamuya açıklamanın doğuracağı kamu yararını aşacağına makul şekilde beklendiği oldukça istisnai durumlarda, ilgili hususun bağımsız denetçi raporumuzda bildirilmemesine karar verebiliriz.

B) Mevzuattan Kaynaklanan Diğer Yükümlülükler

6102 sayılı Türk Ticaret Kanunu'nun ("TTK") 398'inci maddesinin dördüncü fıkrası uyarınca düzenlenen Riskin Erken Saptanması Sistemi ve Komitesi Hakkında Denetçi Raporu 01 Mart 2023 tarihinde Şirket'in Yönetim Kurulu'na sunulmuştur.

6102 sayılı Türk Ticaret Kanunu'nun ("TTK") 402. Maddesi'nin dördüncü fıkrası uyarınca Şirket'in 1 Ocak – 31 Aralık 2022 hesap döneminde defter tutma düzeninin, finansal tablolarının, kanun ile Şirket ana sözleşmesinin finansal raporlamaya ilişkin hükümlerine uygun olmadığına dair önemli bir hususa rastlanmamıştır.

TTK'nın 402'inci maddesinin dördüncü fıkrası uyarınca Yönetim Kurulu tarafımıza denetim kapsamında istenen açıklamaları yapmış ve talep edilen belgeleri vermiştir.

Bu bağımsız denetimi yürütüp sonuçlandıran sorumlu denetçi Osman Tuğrul ÖZSÜT'tür.

As Bağımsız Denetim ve YMM A.Ş.
(Member of NEXIA INTERNATIONAL)

Osman Tuğrul ÖZSÜT
Sorumlu Denetçi

İstanbul, 01 Mart 2023

EGE SERAMİK SANAYİ VE TİCARET A.Ş.
1 OCAK 2022 – 31 ARALIK 2022 DÖNEMİNE AİT
FİNANSAL DURUM TABLOSU
(Tutarlar, aksi belirtilmedikçe TL olarak ifade edilmiştir.)

20. Finansal Tablolar Ve Dipnotları

VARLIKLAR	Dipnot Referansı	Cari Dönem	Geçmiş Dönem
		Bağımsız Denetimden Geçmiş 31 Aralık 2022	Bağımsız Denetimden Geçmiş 31 Aralık 2021
Dönen Varlıklar			
Nakit ve Nakit Benzerleri	53	123.321.469	194.932.014
Ticari Alacaklar	7	414.128.733	379.256.332
<i>İlişkili Taraflardan Ticari Alacaklar</i>	6	163.006.972	251.400.485
<i>İlişkili Olmayan Taraflardan Ticari Alacaklar</i>	7	251.121.761	127.855.847
Diğer Alacaklar	9	56.716.821	34.063.057
<i>İlişkili Taraflardan Diğer Alacaklar</i>	6	-	-
<i>İlişkili Olmayan Taraflardan Diğer Alacaklar</i>	9	56.716.821	34.063.057
Stoklar	10	512.716.106	184.989.709
Peşin Ödenmiş Giderler	12	28.188.927	15.849.381
Diğer Dönen Varlıklar	28	63.596.551	1.847.430
TOPLAM DÖNEN VARLIKLAR		1.198.668.607	810.937.923
Duran Varlıklar			
Finansal Yatırımlar	4	16.000	16.000
Diğer Alacaklar	9	1.076.983	377.998
<i>İlişkili Taraflardan Diğer Alacaklar</i>	6	-	-
<i>İlişkili Olmayan Taraflardan Diğer Alacaklar</i>	9	1.076.983	377.998
Maddi Duran Varlıklar	14	266.408.423	191.843.776
Maddi Olmayan Duran Varlıklar	17	10.970.041	8.467.091
<i>Diğer Maddi Olmayan Duran Varlıklar</i>	17	10.970.041	8.467.091
Peşin Ödenmiş Giderler	12	117.129	85.188
Ertelenmiş Vergi Varlığı	40	113.298.616	31.166.128
TOPLAM DURAN VARLIKLAR		391.887.192	231.956.180
TOPLAM VARLIKLAR		1.590.555.799	1.042.894.103

31.12.2022 tarihinde sona eren döneme ilişkin finansal tablolar 01.03.2023 tarih ve 2023/11 sayılı Yönetim Kurulu Kararı ile onaylanmıştır.

Ekli açıklayıcı notlar finansal tabloların ayrılmaz parçasıdır.

EGE SERAMİK SANAYİ VE TİCARET A.Ş.
1 OCAK 2022 – 31 ARALIK 2022 DÖNEMİNE AİT
FİNANSAL DURUM TABLOSU
(Tutarlar, aksi belirtilmedikçe TL olarak ifade edilmiştir.)

	Dipnot Referansı	Cari Dönem Bağımsız Denetimden Geçmiş 31 Aralık 2022	Geçmiş Dönem Bağımsız Denetimden Geçmiş 31 Aralık 2021
KAYNAKLAR			
Kısa Vadeli Yükümlülükler			
Kısa Vadeli Borçlanmalar	47	269.757.620	13.470.775
Diğer Finansal Yükümlülükler	47	8.373.108	1.928.558
Ticari Borçlar	7	359.953.770	300.341.106
<i>İlişkili Taraflara Ticari Borçlar</i>	6	10.469.666	-
<i>İlişkili Olmayan Taraflara Ticari Borçlar</i>	7	349.484.104	300.341.106
Çalışanlara Sağlanan Faydalar Kapsamında Borçlar	27	23.215.325	6.987.763
Diğer Borçlar	9	5.834.201	3.421.216
<i>İlişkili Taraflara Diğer Borçlar</i>	6	431	411
<i>İlişkili Olmayan Taraflara Diğer Borçlar</i>	9	5.833.770	3.420.805
Ertelenmiş Gelirler (Müşteri Sözleşmelerinden Doğan Yükümlülüklerin Dışında kalanlar)	12	32.254.901	8.281.168
Dönem Karı Vergi Yükümlülüğü	25	-	32.109.335
Kısa Vadeli Karşılıklar	25-27	5.557.272	6.219.872
<i>Çalışanlara Sağlanan Faydalara İlişkin Kısa Vadeli Karşılıklar</i>	27	2.153.003	1.707.985
<i>Diğer Kısa Vadeli Karşılıklar</i>	25	3.404.269	4.511.887
Diğer Kısa Vadeli Yükümlülükler	28	6.087.859	2.115.163
TOPLAM KISA VADELİ YÜKÜMLÜLÜKLER		711.034.056	374.874.956
Uzun Vadeli Yükümlülükler			
Diğer Finansal Yükümlülükler	47	3.285.091	2.536.673
Ticari Borçlar	7	-	-
<i>İlişkili Taraflara Ticari Borçlar</i>	6	-	-
<i>İlişkili Olmayan Taraflara Ticari Borçlar</i>	7	-	-
Ertelenmiş Gelirler (Müşteri Sözleşmelerinden Doğan Yükümlülüklerin Dışında kalanlar)	12	1.502.168	-
Uzun Vadeli Karşılıklar	27	73.542.544	52.174.776
<i>Çalışanlara Sağlanan Faydalara İlişkin Uzun Vadeli Karşılıklar</i>	27	73.542.544	52.174.776
<i>Diğer Uzun Vadeli Karşılıklar</i>		-	-
TOPLAM UZUN VADELİ YÜKÜMLÜLÜKLER		78.329.803	54.711.449
ÖZKAYNAKLAR			
Ana Ortaklığa Ait Özkaynaklar		801.191.940	613.307.698
Ödenmiş Sermaye	29	75.000.000	75.000.000
Sermaye Düzeltme Farkları	29	24.778.008	24.778.008
Paylara İlişkin Primler/(İskontolar)	29	35.838.595	35.838.595
Kar veya Zararda Yeniden Sınıflandırılmayacak Birikmiş Diğer Kapsamlı Gelirler (Giderler)	29	24.993.042	19.701.650
<i>Tanımlanmış Fayda Planları Yeniden Ölçüm Kazançları (Kayıpları)</i>	29	24.993.042	19.701.650
Kardan Ayrılan Kısıtlanmış Yedekler	29	53.450.297	34.145.342
Geçmiş Yıllar Karları veya Zararları	29	207.728.589	161.181.433
Net Dönem Karı veya Zararı	41	379.403.409	262.662.670
TOPLAM ÖZKAYNAKLAR		801.191.940	613.307.698
TOPLAM KAYNAKLAR		1.590.555.799	1.042.894.103

31.12.2022 tarihinde sona eren döneme ilişkin finansal tablolar 01.03.2023 tarih ve 2023/11 sayılı Yönetim Kurulu Kararı ile onaylanmıştır.

EGE SERAMİK SANAYİ VE TİCARET A.Ş.
1 OCAK 2022 – 31 ARALIK 2022 DÖNEMİNE AİT
KAR ZARAR TABLOSU
(Tutarlar, aksi belirtilmedikçe TL olarak ifade edilmiştir.)

	Dipnot Referansı	Cari Dönem Bağımsız Denetimden Geçmiş 01.01-31.12.2022	Önceki Dönem Bağımsız Denetimden Geçmiş 01.01-31.12.2021
KAR VEYA ZARAR KISMI			
Hasılat	31	2.221.752.054	1.061.453.089
Satışların Maliyeti (-)	31	(1.608.162.525)	(675.671.979)
Ticari Faaliyetlerden Brüt Kar/(Zarar)		613.589.529	385.781.110
BRÜT KAR/(ZARAR)		613.589.529	385.781.110
Genel Yönetim Giderleri (-)	33	(124.861.277)	(63.568.684)
Pazarlama Giderleri(-)	33	(112.039.983)	(56.782.533)
Araştırma ve Geliştirme Giderleri	33	(10.831.540)	(6.094.886)
Esas Faaliyetlerden Diğer Gelirler	34	225.419.711	133.382.499
Esas Faaliyetlerden Diğer Giderler (-)	34	(242.510.478)	(100.646.057)
ESAS FAALİYET KARI/(ZARARI)		348.765.962	292.071.449
Yatırım Faaliyetlerinden Gelirler	35	863.030	2.894.885
Yatırım Faaliyetlerinden Giderler (-)	35	(8.588.019)	(2.747.992)
FİNANSMAN GİDERİ ÖNCESİ FAALİYET KARI/(ZARARI)		341.040.973	292.218.342
Finansman Gelirleri	37	34.260.978	79.903.138
Finansman Giderleri (-)	37	(44.660.592)	(34.506.154)
SÜRDÜRÜLEN FAALİYETLER VERGİ ÖNCESİ KARI/(ZARARI)		330.641.359	337.615.326
Sürdürülen Faaliyetler Vergi (Gideri)/Geliri		48.762.050	(74.952.656)
Dönem Vergi (Gideri)/Geliri	40	(34.693.285)	(69.311.821)
Ertelenmiş Vergi (Gideri)/Geliri	40	83.455.335	(5.640.835)
SÜRDÜRÜLEN FAALİYETLER DÖNEM KARI/(ZARARI)		379.403.409	262.662.670
DURDURULAN FAALİYETLER DÖNEM KARI/ (ZARARI)			
DÖNEM KARI/(ZARARI)		379.403.409	262.662.670
DÖNEM KARI/(ZARARININ) DAĞILIMI		379.403.409	262.662.670
Ana Ortaklık Payları		379.403.409	262.662.670
Diğer Kapsamlı Gelir/(Gider)			
Kar veya Zararda Yeniden Sınıflandırılmayacaklar			
Tanımlanmış Fayda Planları Yeniden Ölçüm Kazançları (Kayıpları)	38	6.614.240	9.673.992
Tanımlanmış Fayda Planları Yeniden Ölçüm Kazançları (Kayıpları), Vergi Etkisi	38-40	(1.322.848)	(2.418.498)
Diğer Kapsamlı Gelir/(Gider)(Vergi Sonrası)		5.291.392	7.255.494
TOPLAM KAPSAMLI GELİR		384.694.801	269.918.164
TOPLAM KAPSAMLI GELİRİN DAĞILIMI		384.694.801	269.918.164
Ana Ortaklık Payları		384.694.801	269.918.164
Pay Başına Kazanç		0,050587	0,035022
Sürdürülen Faaliyetlerden Pay Başına Kazanç	41	0,050587	0,035022

31.12.2022 tarihinde sona eren döneme ilişkin finansal tablolar 01.03.2023 tarih ve 2023/11 sayılı Yönetim Kurulu Kararı ile onaylanmıştır.

Ekli açıklayıcı notlar finansal tabloların ayrılmaz parçasıdır.

EGE SERAMİK SANAYİ VE TİCARET A.Ş.
1 OCAK 2022 – 31 ARALIK 2022 DÖNEMİNE AİT
ÖZKAYNAK DEĞİŞİM TABLOSU
(Tutarlar, aksi belirtilmedikçe TL olarak ifade edilmiştir.)

		Ödenmiş	Sermaye		Kardan	Tanımlanmış Fayda	Kontrol Gücü	Birlikte Karlar		Özkaynaklar
			Düzeltilmesi	Farkları				Paylara İlişkin Primler/ (İskontolar)	Ayrılan Kısıtlanmış Yedekler	
01 Ocak 2021 bakiyesi	Not	75.000.000	24.778.008	35.838.595	26.441.082	12.446.156	-	149.270.240	96.369.447	420.143.528
Muhasebe Politikalarındaki Zorunlu Değişikliklere İlişkin Düzeltmeler		-	-	-	-	-	-	-	-	-
Toplam Kapsamlı Gelir (Gider)	29	-	-	-	-	7.255.494	-	-	262.662.670	269.918.164
Diğer Kapsamlı Gelir (Gider)	29	-	-	-	-	7.255.494	-	-	-	7.255.494
Dönem Karı (Zararı)		-	-	-	-	-	-	-	262.662.670	262.662.670
Kar Payları	29	-	-	-	-	-	-	(76.753.991)	-	(76.753.991)
Transfer	29	-	-	-	7.704.260	-	-	88.665.187	(96.369.447)	-
31 Aralık 2021 bakiyesi		75.000.000	24.778.008	35.838.595	34.145.342	19.701.650	-	161.181.433	262.662.670	613.307.698
01 Ocak 2022 bakiyesi	Not	75.000.000	24.778.008	35.838.595	34.145.342	19.701.650	-	161.181.433	262.662.670	613.307.698
Muhasebe Politikalarındaki Zorunlu Değişikliklere İlişkin Düzeltmeler		-	-	-	-	-	-	-	-	-
Toplam Kapsamlı Gelir (Gider)	29	-	-	-	-	5.291.392	-	-	379.403.409	384.694.801
Diğer Kapsamlı Gelir (Gider)	29	-	-	-	-	5.291.392	-	-	-	5.291.392
Dönem Karı (Zararı)		-	-	-	-	-	-	-	379.403.409	379.403.409
Kar Payları	29	-	-	-	-	-	-	(196.799.543)	-	(196.799.543)
Transfer	29	-	-	-	19.304.955	-	-	243.346.699	(262.662.670)	(11.017)
31 Aralık 2022 bakiyesi		75.000.000	24.778.008	35.838.595	53.450.297	24.993.042	-	207.728.589	379.403.409	801.191.940

Ekli açıklayıcı notlar finansal tabloların ayrılmaz parçasıdır.

EGE SERAMİK SANAYİ VE TİCARET A.Ş.
1 OCAK 2022 – 31 ARALIK 2022 DÖNEMİNE AİT
NAKİT AKIM TABLOSU
(Tutarlar, aksi belirtilmedikçe TL olarak ifade edilmiştir.)

		Cari Dönem Bağımsız Denetimden Geçmiş	Önceki Dönem Bağımsız Denetimden Geçmiş
	Dipnot	31 Aralık 2022	31 Aralık 2021
A. İŞLETME FAALİYETLERİNDEN NAKİT AKIŞLARI		(14.587.345)	224.548.824
Dönem Karı/(Zararı)		379.403.409	262.662.670
Dönem Net Karı/(Zararı) Mutabakatı İle İlgili Düzeltmeler		39.527.535	103.645.801
Amortisman ve İtfâ Giderleri İle İlgili Düzeltmeler	14-17-36	34.848.399	25.708.524
Değer Düşüklüğü/(İptali) İle İlgili Düzeltmeler		439	(993)
Stok Değer Düşüklüğü (İptali) ile İlgili Düzeltmeler	10	439	(993)
Karşılıklar İle İlgili Düzeltmeler		39.501.264	15.169.555
Çalışanlara Sağlanan Faydalara İlişkin Karşılıklar (İptali) ile İlgili Düzeltmeler	25-27	21.812.786	9.929.963
Diğer Karşılıklar (İptalleri) ile İlgili Düzeltmeler	7-10-31-40	18.799.442	4.978.465
Dava ve/veya Ceza Karşılıkları (İptali) ile İlgili Düzeltmeler	25	(1.221.925)	(199.415)
Muhtemel Riskler için Ayrılan Serbest Karşılıklar (İptali) ile İlgili Düzeltmeler	7	(3.346)	(3.990)
Garanti Karşılıkları (İptali) ile İlgili Düzeltmeler	25	114.307	464.532
Faiz (Gelirleri) ve Giderleri İle İlgili Düzeltmeler		1.964.075	586.813
Faiz Gelirleri ile İlgili Düzeltmeler	28	(2.151.773)	(552.977)
Faiz Giderleri ile İlgili Düzeltmeler	28	4.115.848	1.139.790
Vergi (Geliri) Gideri İle İlgili Düzeltmeler	40	(48.762.050)	74.952.656
Duran Varlıkların Elden Çıkarılmasından Kaynaklanan Kayıplar (Kazançlar) İle İlgili Düzeltmeler		73.895	(2.544.826)
Maddi Duran Varlıkların Elden Çıkarılmasından Kaynaklanan Kayıplar (Kazançlar) ile İlgili Düzeltmeler	35	73.895	(2.544.826)
Kar/Zarar Mutabakatı ile İlgili Diğer Düzeltmeler		11.901.513	(10.225.929)
Azınlık Payları	30	-	-
İşletme Sermayesinde Gerçekleşen Değişimler		(433.518.289)	(141.759.647)
Stoklardaki Azalışlar (Artışlar) İle İlgili Düzeltmeler	10	(328.467.346)	(62.332.155)
Ticari Alacaklardaki Azalış (Artış) ile İlgili Düzeltmeler	7	(39.714.933)	(189.568.689)
İlişkili Taraflardan Ticari Alacaklardaki Azalış (Artış)	6	86.208.093	(118.777.016)
İlişkili Olmayan Taraflardan Ticari Alacaklardaki Azalış (Artış)	7	(125.923.027)	(70.791.673)
Faaliyetlerle İlgili Diğer Alacaklardaki Azalış (Artış) ile İlgili Düzeltmeler	9	(23.352.749)	(11.484.180)
İlişkili Taraflardan Faaliyetlerle İlgili Diğer Alacaklardaki Azalış (Artış)	6	-	-
İlişkili Olmayan Taraflardan Faaliyetlerle İlgili Diğer Alacaklardaki Azalış (Artış)	9	(23.352.749)	(11.484.180)
Ticari Borçlardaki Artış (Azalış) İle İlgili Düzeltmeler	7	57.086.928	141.553.752
İlişkili Taraflara Ticari Borçlardaki Artış (Azalış)	6	10.469.666	(72.471)
İlişkili Olmayan Taraflara Ticari Borçlardaki Artış (Azalış)	7	46.617.262	141.626.223
Faaliyetler ile İlgili Diğer Borçlardaki Artış (Azalış) ile İlgili Düzeltmeler	9	2.408.182	1.559.127
İlişkili Taraflara Faaliyetlerle İlgili Diğer Borçlardaki Artış (Azalış)	6	20	175
İlişkili Olmayan Taraflara Faaliyetlerle İlgili Diğer Borçlardaki Artış (Azalış)	9	2.408.162	1.558.952
Peşin Ödenmiş Giderlerdeki Azalış (Artış)	12	(1.830.670)	(7.505.500)
Çalışanlara Sağlanan Faydalar Kapsamında Borçlardaki Artış (Azalış)	27-29	21.518.954	5.805.530
Çalışanlara Sağlanan Faydalara İlişkin Karşılıklar	27	-	-
Erteleilmiş Gelirlerdeki (Müşteri Sözleşmelerinden Doğan Yükümlülüklerin Dışında Kalanlar) Artış (Azalış)	12	11.909.546	14.331.336
İşletme Sermayesinde Gerçekleşen Diğer Artış (Azalış) ile İlgili Düzeltmeler		(133.076.200)	(34.118.869)
Faaliyetlerle İlgili Diğer Varlıklardaki Azalış (Artış)	28	(154.034.512)	9.310.658
Faaliyetlerle İlgili Diğer Yükümlülüklerdeki Artış (Azalış)	25-28	20.958.312	(43.429.528)
Faaliyetlerden Elde Edilen Nakit Akışları		(14.587.344)	224.548.824
B. YATIRIM FAALİYETLERİNDEN KAYNAKLANAN NAKİT AKIŞLARI		(114.532.101)	(46.316.100)
Maddi ve Maddi Olmayan Duran Varlıkların Alımından Kaynaklanan Nakit Çıkışları		(116.103.731)	(49.181.565)
Maddi Duran Varlık Alımından Kaynaklanan Nakit Çıkışları	14	(107.272.112)	(44.417.811)
Maddi Olmayan Duran Varlık Alımından Kaynaklanan Nakit Çıkışları	17	(8.831.618)	(4.763.753)
Maddi ve Maddi Olmayan Duran Varlıkların Satışından Kaynaklanan Nakit Girişleri		1.571.629	2.865.465
Maddi Duran Varlıkların Satışından Kaynaklanan Nakit Girişleri		1.571.629	2.865.465
Maddi Olmayan Duran Varlıkların Satışından Kaynaklanan Nakit Girişleri		-	-
C. FİNANSMAN FAALİYETLERİNDEN NAKİT AKIŞLARI		57.508.901	(85.202.020)
Ödenen Temettümler	29	(196.799.543)	(76.753.991)
Borçlanmadan Kaynaklanan Nakit Girişleri	47	248.467.026	(6.779.277)
Kredilerden Nakit Girişleri	47	248.467.026	(6.779.277)
Borç Ödemelerine İlişkin Nakit Çıkışları	47	-	-
Kira Sözleşmelerinden Kaynaklanan Borç Ödemelerine İlişkin Nakit Çıkışları	47	5.841.418	(1.668.751)
YABANCI PARA ÇEVİRİM FARKLARININ ETKİSİNDEN ÖNCE NAKİT VE NAKİT BENZERLERİNDEKİ NET ARTIŞ (AZALIŞ)		(71.610.545)	93.030.704
D. YABANCI PARA ÇEVİRİM FARKLARININ NAKİT VE NAKİT BENZERLERİ ÜZERİNDEKİ ETKİSİ		-	-
NAKİT VE NAKİT BENZERLERİNDEKİ NET ARTIŞ (AZALIŞ)		(71.610.545)	93.030.704
E. DÖNEM BAŞI NAKİT VE NAKİT BENZERLERİ		194.932.014	101.901.310
DÖNEM SONU NAKİT VE NAKİT BENZERLERİ		123.321.469	194.932.014

Ekli açıklayıcı notlar finansal tabloların ayrılmaz parçasıdır.

Ege Seramik Sanayi ve Ticaret Anonim Şirketi
31 Aralık 2022 Tarihli
Finansal Tablolara İlişkin Açıklayıcı Dipnotlar
(Tutarlar, aksi belirtilmedikçe TL olarak ifade edilmiştir.)

1. ŞİRKET ORGANİZASYONU VE FAALİYET KONUSU

Ege Seramik Sanayi ve Ticaret A.Ş.'nin ("Şirket") fiili faaliyet konusu, ağırlıklı yer ve duvar karosu üretimi ile yurtiçi ve yurtdışı satış faaliyetlerini yürütmektir. Şirket Eylül 1972 tarihinde kurulmuş olup, hali hazırda merkezi İstanbul'da bulunan İbrahim Polat Holding A.Ş.'nin bağlı ortaklığıdır.

Şirket, Sermaye Piyasası Kurulu'na ("SPK") kayıtlıdır ve hisseleri, Borsa İstanbul A.Ş. (BİST) 1993 yılından itibaren işlem görmektedir. 31 Aralık 2022 itibarıyla, BİST'te kayıtlı %33,27 oranında hissesi mevcuttur. Şirket üretmekte olduğu ürünlerin yurtiçi satış ve dağıtımının 01.01.2009 itibarı ile tamamını kendisi, yurtdışı satış ve dağıtımının önemli bir kısmını ise yine grup şirketi olan Ege Seramik America INC. aracılığıyla yapmaktadır.

Şirket'in 31.12.2022 ve 31.12.2021 tarihi itibarıyla sermaye ve ortaklık yapısı aşağıdaki gibidir:

Hissedar	31 Aralık 2022		31 Aralık 2021	
	Pay Tutarı	Pay Oranı	Pay Tutarı	Pay Oranı
İbrahim Polat Holding A.Ş.	45.686.918,95	60,92%	45.686.918,95	60,92%
İbrahim Polat	2.909.876,88	3,88%	2.909.876,88	3,88%
Adnan Polat	666.087,84	0,89%	666.087,84	0,89%
Murat Polat	779.877,41	1,04%	779.877,41	1,04%
Diğer	24.957.238,92	33,27%	24.957.238,92	33,27%
TOPLAM	75.000.000,00	100%	75.000.000,00	100%

Şirket'in bünyesinde 31 Aralık 2022 tarihi itibarıyla istihdam edilen ortalama personel sayısı 185'i memur (31 Aralık 2021: 180) 888'i işçi (31 Aralık 2021: 971) olmak üzere toplam 1.073 (31 Aralık 2021: 1.151) kişidir.

Şirket, Türkiye'de kayıtlı olup ticari sicile kayıtlı merkez adresi aşağıdaki gibidir:

Kemalpaşa O.S.B. Mahallesi Anızcı Sanayi Sitesi Sokak No:297/1 P.K.:35730 Kemalpaşa -İZMİR

2. FİNANSAL TABLOLARIN SUNUMUNA İLİŞKİN ESASLAR

a. Sunuma İlişkin Temel Esaslar

Uygulanan Muhasebe Standartları

Şirket, muhasebe kayıtlarını Türk Ticaret Kanunu'na, Vergi Mevzuatına ve Tek Düzen Hesap Planına uygun şekilde tutmakta ve kanuni finansal tablolarını yine bu kanun ve mevzuatın öngördüğü şekilde ve şartlarda hazırlamaktadır. Buna karşılık, ilişikteki finansal tablolar, Kamu Gözetimi Muhasebe ve Denetim Standartları Kurumu ("KMG") tarafından yayınlanan finansal raporlama ilkelerine ("*Türkiye Finansal Raporlama Standartları*") uygun olarak hazırlanmıştır.

13 Şubat 2011 tarihli ve 6102 sayılı Türk Ticaret Kanunu ile işletmeler tarafından düzenlenecek finansal raporlar ile bunların hazırlanması ve ilgililere sunulmasına ilişkin ilke usul ve esaslar belirlenmiştir.

Finansal tablolar bazı duran varlıklar ve finansal araçların yeniden değerlendirilmesi haricinde, tarihi maliyet esasına göre hazırlanmaktadır. Tarihi maliyetin belirlenmesinde genellikle varlıklar için ödenen tutarın gerçeğe uygun değeri esas alınmaktadır.

İşlevsel ve Sunum Para Birimi

Finansal Tabloların gösterilmesinde "kuruşlar yuvarlama yapılarak gösterilmiştir ve kullanılan para birimi TL'dir. 31 Aralık 2022 tarihi itibarıyla Türkiye Cumhuriyeti Merkez Bankası tarafından açıklanan döviz kurlarıdır.



Ege Seramik Sanayi ve Ticaret Anonim Şirketi
31 Aralık 2022 Tarihli
Finansal Tablolara İlişkin Açıklayıcı Dipnotlar
(Tutarlar, aksi belirtilmedikçe TL olarak ifade edilmiştir.)

2. FİNANSAL TABLOLARIN SUNUMUNA İLİŞKİN ESASLAR (DEVAMI)

	31.12.2022		31.12.2021	
Döviz Türü	Yabancı Para Cinsinden Varlıklar	Yabancı Para Cinsinden Yükümlülükler	Yabancı Para Cinsinden Varlıklar	Yabancı Para Cinsinden Yükümlülükler
USD	18.6983	18.7320	13.3290	13.3530
EURO	19.9349	19.9708	15.0867	15.1139
GBP	22.4892	22.6065	17.9667	18.0604

Yüksek Enflasyon Dönemlerinde Mali Tabloların Düzeltilmesi

Türkiye'de faaliyette bulunan ve SPK Muhasebe Standartları'na uygun mali tablo hazırlayan şirketler, SPK'nın 17 Mart 2005 tarihinde almış olduğu bir kararla, 1 Ocak 2005 tarihinden itibaren geçerli olmak üzere enflasyon muhasebesi uygulamamaktadır. SPK'nın aldığı karar doğrultusunda TMS 29 "Yüksek Enflasyonist Ekonomilerde Finansal Raporlamaya göre finansal tabloların hazırlanması ve sunumu uygulanmamaktadır.

Konsolidasyon Esasları

Şirket'in konsolidasyona tabi bağlı ortaklığı bulunmamaktadır.

Karşılaştırmalı Bilgiler ve Önceki Dönem Tarihli Finansal Tabloların Düzeltilmesi

Şirket, 31 Aralık 2022 tarihi itibarıyla finansal durum tablosunu 31 Aralık 2021 tarihi itibarıyla hazırlanmış finansal durum tablosu ile 1 Ocak – 31 Aralık 2022 dönemine ait kar veya zarar ve diğer kapsamlı gelir tablosu, nakit akış tablosu 1 Ocak – 31 Aralık 2021 tarihi itibarıyla hazırlanmış kar veya zarar ve diğer kapsamlı gelir tablosu, nakit akış tablosu ile; 1 Ocak – 31 Aralık 2022 öz kaynaklar değişim tablosunu ise 1 Ocak – 31 Aralık 2021 dönemi ile karşılaştırmalı olarak düzenlemiştir.

a. Muhasebe Politikalarında Değişiklikler

Muhasebe politikalarındaki değişiklik geçmişe dönük uygulanırsa, işletme etkilenen her bir özkaynak kaleminin finansal tablolarda yer verilen en eski döneme ait açıklık tutarını düzeltmeli ve bu yeni muhasebe politikası eskiden beri uygulanıyormuşçasına önceki dönemlerde karşılaştırılabilir bilgileri sunmalıdır.

Muhasebe politikasında değişiklik, geçmişe dönük uygulama gerektirmekle birlikte döneme özgü veya kümülatif olarak değişikliğin etkisi belirlenemiyor ise geçmişe dönük uygulama yapılmayabilir.

b. Muhasebe Tahminlerindeki Değişiklikler ve Hatalar

Muhasebe tahminlerindeki değişikliğin etkileri varlık, yabancı kaynak veya özkaynak kalemlerinde değişiklik yaratıyorsa, ilgili varlık, yabancı kaynak veya özkaynak kaleminin defter değerleri değişikliğin yapıldığı dönemde düzeltilmelidir.

Muhasebe tahminindeki bir değişikliğin etkisinin ileriye yönelik olarak finansal tablolara yansıtılması, tahminde değişiklik yapıldığı tarihten sonraki işlemlere, olaylara ve koşullara uygulandığı anlamına gelir.

Hataya ilişkin döneme özgü veya kümülatif etkilerin hesaplanamadığı durumlar haricinde önceki dönem hataları geriye yönelik yeniden düzenleme yoluyla düzeltilirler.

Mali tabloların hazırlanmasında Şirket yönetiminin, varlık ve yükümlülük tutarlarını etkileyecek, bilanço tarihi itibarı ile vukuu muhtemel yükümlülük ve taahhütleri ve raporlama dönemi itibarıyla gelir ve gider tutarlarını belirleyen tahminler ve varsayımlar yapması gerekmektedir. Gerçekleşen sonuçlar, tahmin ve varsayımlardan farklı olabilir. Bu tahmin ve varsayımlar düzenli olarak gözden geçirilmekte, gerekli düzeltmeler yapılmakta ve ilgili dönemin faaliyet sonuçlarına yansıtılmaktadır.

Kullanılan önemli tahminler, başlıca maddi ve maddi olmayan varlıkların ekonomik ömürleri ve karşılıklar ile ilgilidir.

2. FİNANSAL TABLOLARIN SUNUMUNA İLİŞKİN ESASLAR (DEVAMI)

c. İşletmenin Sürekliliği

Şirket, finansal tablolarını işletmenin sürekliliği ilkesine göre hazırlamıştır.

d. Netleştirme/Mahsup

Finansal varlık ve yükümlülükler, gerekli kanuni hakkın halihazırda mevcut olması, söz konusu varlık ve yükümlülükleri net esasa göre ödeme niyetinin olması veya varlıkların elde edilmesi ile yükümlülüklerin yerine getirilmesinin eş zamanlı gerçekleştirme niyetinin olması durumunda net olarak gösterilirler.

e. Karşılaştırmalı Bilgiler ve Önceki Dönem Tarihli Finansal Tablolarının Düzeltilmesi

Mali durum ve performans trendlerinin tespitine imkan vermek üzere, Şirket'in finansal tabloları önceki dönemle karşılaştırmalı olarak hazırlanmaktadır. Cari dönem finansal tabloların sunumu ile uygunluk sağlanması açısından karşılaştırmalı bilgiler gerekli görüldüğünde yeniden sınıflandırılır ve önemli farklılıklar açıklanır.

Aşağıdaki değişiklikler dışında, Şirket'in sunulan dönemlere ilişkin finansal tablolarında birbiriyle tutarlı muhasebe politikaları uygulamış olup cari dönem içerisinde muhasebe politika ve tahminlerinde gerçekleşen önemli değişiklikleri bulunmamaktadır.

Standartlardaki değişiklikler ve yorumlar

TMS – TFRS AÇISINDAN

Yeni ve düzeltilmiş standartlar ve yorumlar

31 Aralık 2022 tarihi itibarıyla geçerli yeni ve değiştirilmiş TMS-TFRS standartları ve TMS yorumları dışında önceki yılda kullanılanlar ile tutarlı olarak uygulanmıştır. Şirket'in mali durumu ve performansı üzerindeki etkileri ilgili paragraflarda açıklanmıştır.

1 Ocak 2022 tarihinden itibaren geçerli olan yeni standart, değişiklik ve yorumlar:

TFRS 3 (Değişiklikler) Kavramsal Çerçeve'ye Yapılan Atıflar

Bu değişiklik standardın hükümlerini önemli ölçüde değiştirmeden TFRS 3'te Finansal Raporlama için Kavramsal Çerçeve'ye yapılan bir referansı güncellemektedir.

Bu değişiklikler, 1 Ocak 2022 veya sonrasında başlayan yıllık hesap dönemleri için geçerlidir. Erken uygulamaya Kavramsal Çerçeve'de şimdiye kadar yapılan diğer referans güncellemeleri ile birlikte uygulanması suretiyle izin verilmektedir.

TMS 16 (Değişiklikler) Maddi Duran Varlıklar – Amaçlanan Kullanım Öncesi Kazançlar

Bu değişiklikler, ilgili maddi duran varlığın yönetim tarafından amaçlanan koşullarda çalışabilmesi için gerekli yer ve duruma getirilirken üretilen kalemlerin satışından elde edilen gelirlerin ilgili varlığın maliyetinden düşülmesine izin vermemekte ve bu tür satış gelirleri ve ilgili maliyetlerin kâr veya zarara yansıtılmasını gerektirmektedir.

Bu değişiklikler, 1 Ocak 2022 veya sonrasında başlayan yıllık hesap dönemlerinde uygulanır. Erken uygulamaya izin verilmektedir.

Ege Seramik Sanayi ve Ticaret Anonim Şirketi
31 Aralık 2022 Tarihli
Finansal Tablolara İlişkin Açıklayıcı Dipnotlar
(Tutarlar, aksi belirtilmedikçe TL olarak ifade edilmiştir.)

2. FİNANSAL TABLOLARIN SUNUMUNA İLİŞKİN ESASLAR (DEVAMI)

TMS 37 (Değişiklikler) Ekonomik Açıdan Dezavantajlı Sözleşmeler – Sözleşmeyi Yerine Getirme Maliyeti

TMS 37’de yapılan değişiklikle, sözleşmenin ekonomik açıdan dezavantajlı bir sözleşme olup olmadığının belirlenmesi amacıyla tahmin edilen sözleşmeyi yerine getirme maliyetlerinin hem sözleşmeyi yerine getirmek için katlanılan değişken maliyetlerden hem de sözleşmeyi yerine getirmeyle doğrudan ilgili olan diğer maliyetlerden dağıtılan tutarlardan oluştuğu hüküm altına alınmıştır.

Bu değişiklik, 1 Ocak 2022’de veya sonrasında başlayan yıllık hesap dönemlerinde uygulanır. Erken uygulamaya izin verilmektedir.

TFRS'lere İlişkin Yıllık İyileştirmeler 2018 – 2020

TFRS 1 Türkiye Finansal Raporlama Standartlarının İlk Uygulaması'nda Yapılan Değişiklik

TFRS 1’de yapılan değişiklikle, standardın D16(a) paragrafında yer alan ana ortaklığından daha sonraki bir tarihte TFRS’leri uygulamaya başlayan bağlı ortaklığa, varlık ve yükümlülüklerinin ölçümüne ilişkin tanınan muafiyetin kapsamına birikimli çevrim farkları da dâhil edilerek, TFRS’leri ilk kez uygulamaya başlayanların uygulama maliyetleri azaltılmıştır.

TFRS 9 Finansal Araçlar’da Yapılan Değişiklik

Bu değişiklik, bir finansal yükümlülüğün bilanço dışı bırakılmasına ilişkin değerlendirmede dikkate alınan ücretlere ilişkin açıklık kazandırılmıştır. Borçlu, başkaları adına borçlu veya alacaklı tarafından ödenen veya alınan ücretler de dahil olmak üzere, borçlu ile alacaklı arasında ödenen veya alınan ücretleri dahil eder.

TMS 41 Tarımsal Faaliyetler’de Yapılan Değişiklik

Bu değişiklikle TMS 41’in 22’nci paragrafında yer alan ve gerçeğe uygun değer belirlenmesinde vergilendirmeden kaynaklı nakit akışlarının hesaplamaya dâhil edilmemesini gerektiren hüküm çıkarılmıştır. Değişiklik standardın ilgili hükümlerini TFRS 13 hükümleriyle uyumlu hale getirmiştir.

TFRS 1, TFRS 9 ve TMS 41’e yapılan değişiklikler 1 Ocak 2022 veya sonrasında başlayan yıllık hesap dönemlerinde uygulanır. Erken uygulamaya izin verilmektedir.

TFRS 16 (Değişiklikler) COVID-19’la İlgili Olarak Kira Ödemelerinde 30 Haziran 2021 Tarihi Sonrasında Devam Eden İmtiyazlar

Kamu Gözetimi Muhasebe ve Denetim Standartları Kurumu (“KGK”) Haziran 2020’de yayımlanan ve kiracıların kira ödemelerinde COVID-19 sebebiyle tanınan belirli imtiyazların, kiralamada yapılan bir değişiklik olup olmadığını belirlememeleri konusundaki muafiyeti bir yıl daha uzatan COVID-19’la İlgili Olarak Kira Ödemelerinde 30 Haziran 2021 Tarihi Sonrasında Devam Eden İmtiyazlar-TFRS 16’ya İlişkin Değişiklikleri yayımlamıştır.

Değişiklik ilk yayımlandığında, kolaylaştırıcı uygulama kira ödemelerinde meydana gelen herhangi bir azalışın, sadece normalde vadesi 30 Haziran 2021 veya öncesinde dolan ödemeleri etkilemesi durumunda geçerliydi. Kiralayanların kiracılara COVID-19 ile ilgili kira imtiyazları sunmaya devam etmesi ve COVID-19 pandemisinin etkilerinin devam etmesi ve bu etkilerin önemli olması nedenleriyle, KGK kolaylaştırıcı uygulamanın kullanılabilmesi süreyi bir yıl uzatmıştır.

Bu yeni değişiklik kiracılar tarafından, 1 Nisan 2021 veya sonrasında başlayan yıllık hesap dönemlerinde uygulanacak olmakla birlikte erken uygulamaya izin verilmektedir.

Henüz yürürlüğe girmemiş standartlar ile mevcut önceki standartlara getirilen değişiklikler ve yorumlar

TFRS 17 Sigorta Sözleşmeleri

TFRS 17, sigorta yükümlülüklerinin mevcut bir karşılama değerinde ölçülmesini gerektirir ve tüm sigorta sözleşmeleri için daha düzenli bir ölçüm ve sunum yaklaşımı sağlar. Bu gereklilikler sigorta

Ege Seramik Sanayi ve Ticaret Anonim Şirketi
31 Aralık 2022 Tarihli
Finansal Tablolara İlişkin Açıklayıcı Dipnotlar
(Tutarlar, aksi belirtilmedikçe TL olarak ifade edilmiştir.)

2. FİNANSAL TABLOLARIN SUNUMUNA İLİŞKİN ESASLAR (DEVAMI)

sözleşmelerinde tutarlı, ilkeye dayalı bir muhasebeleştirmeye ulaşmak için tasarlanmıştır. TFRS 17, 1 Ocak 2023 itibarıyla TFRS 4 Sigorta Sözleşmelerinin yerini alacaktır.

TMS 1 (Değişiklikler) Yükümlülüklerin Kısa veya Uzun Vadeli Olarak Sınıflandırılması

Bu değişikliklerin amacı finansal durum tablosunda yer alan ve belirli bir vadesi bulunmayan borç ve diğer yükümlülüklerin kısa vadeli mi (bir yıl içerisinde ödenmesi beklenen) yoksa uzun vadeli mi olarak sınıflandırılması gerektiği ile ilgili şirketlerin karar verme sürecine yardımcı olmak suretiyle standardın gerekliliklerinin tutarlı olarak uygulanmasını sağlamaktır. TMS 1'de yapılan bu değişiklikler, 1 Ocak 2023 veya sonrasında başlayan yıllık hesap dönemlerinde uygulanacak olmakla birlikte erken uygulamaya da izin verilmektedir.

TFRS 4 (Değişiklikler) TFRS 9'un Uygulanmasına İlişkin Geçici Muafiyet Süresinin Uzatılması

TFRS 17'nin yürürlük tarihinin 1 Ocak 2023'e ertelenmesiyle sigorta şirketlerine sağlanan TFRS 9'un uygulanmasına ilişkin TFRS 4 Sigorta Sözleşmeleri'nde yer alan geçici muafiyet süresinin sona erme tarihi de 1 Ocak 2023 olarak revize edilmiştir.

TMS 1 (Değişiklikler) Muhasebe Politikalarının Açıklanması

Bu değişiklik muhasebe politikalarının açıklanmasında işletmelerin önemliliği (materiality) esas almalarını gerektirmektedir. TMS 1'de yapılan bu değişiklik 1 Ocak 2023 veya sonrasında başlayan yıllık hesap dönemlerinde uygulanacak olmakla birlikte erken uygulamaya izin verilmektedir.

TMS 8 (Değişiklikler) Muhasebe Tahminleri Tanımı

Bu değişiklik "muhasebe tahminlerindeki değişiklik" tanımı yerine "muhasebe tahmini" tanımına yer verilerek, tahminlere ilişkin örnek ve açıklayıcı paragraflar ilâve edilmiş, ayrıca tahminlerin ileriye yönelik uygulanması ile hataların geçmişe dönük düzeltilmesi hususları ve bu kavramlar arasındaki farklar netleştirilmiştir. TMS 8'de yapılan bu değişiklikler, 1 Ocak 2023 veya sonrasında başlayan yıllık hesap dönemlerinde uygulanacak olmakla birlikte erken uygulamaya da izin verilmektedir.

TMS 12 (Değişiklikler) Tek Bir İşlemden Kaynaklanan Varlık ve Yükümlülüklerle İlgili Ertelenmiş Vergi

Bu değişiklikler ile bir varlık ya da yükümlülüğün ilk defa finansal tablolara yansıtılmasına ilişkin muafiyetin varlık ile yükümlülüğün ilk kayda alındığı sırada eşit tutarlarda vergiye tabi ve indirilebilir geçici farkların olduğu işlemlerde geçerli olmadığı hususuna açıklık getirilmiştir.

TMS 12'de yapılan bu değişiklikler, 1 Ocak 2023 veya sonrasında başlayan yıllık hesap dönemlerinde uygulanacak olmakla birlikte erken uygulamaya da izin verilmektedir.

TFRS 17 (Değişiklikler) Sigorta Sözleşmeleri ile TFRS 17 ile TFRS 9'un İlk Uygulaması – Karşılaştırmalı Bilgiler

TFRS 17'de uygulama maliyetlerini azaltmak, sonuçların açıklanmasını ve geçişi kolaylaştırmak amacıyla değişiklikler yapılmıştır.

Ayrıca, karşılaştırmalı bilgilere ilişkin değişiklik ile TFRS 7 ve TFRS 9'u aynı anda ilk uygulayan şirketlere finansal varlıklarına ilişkin karşılaştırmalı bilgileri sunarken o finansal varlığa daha önce TFRS 9'un sınıflandırma ve ölçüm gereklilikleri uygulanmış gibi sunmasına izin verilmektedir.

Değişiklikler TFRS 17 ilk uygulandığında uygulanacaktır.

Söz konusu standart, değişiklik ve iyileştirmelerin şirketin finansal durumu ve performansı üzerindeki muhtemel etkileri değerlendirilmektedir.

Ege Seramik Sanayi ve Ticaret Anonim Şirketi
31 Aralık 2022 Tarihli
Finansal Tablolara İlişkin Açıklayıcı Dipnotlar
(Tutarlar, aksi belirtilmedikçe TL olarak ifade edilmiştir.)

2. FİNANSAL TABLOLARIN SUNUMUNA İLİŞKİN ESASLAR (DEVAMI)

f. Önemli Muhasebe Politikalarının Özeti

Nakit ve Nakit Benzerleri

Nakit işletmedeki nakit ile vadesiz mevduatı, nakit benzeri ise tutarı belirli bir nakde kolayca çevrilebilen kısa vadeli ve yüksek likiditeye sahip ve değer kaybetme riski önemsiz olan yatırımları ifade etmektedir.

Nakit benzerleri, kısa vadeli nakit yükümlülükler için elde bulundurulmuş ve yatırım amacıyla veya diğer amaçlarla kullanılmayan varlıklardır. (Not:53)

Ticari Alacaklar

Doğrudan bir borçluya mal veya hizmet tedariki ile oluşan Şirket kaynaklı ticari alacaklar, etkin faiz yöntemi kullanılarak iskonto edilmiş maliyeti üzerinden değerlendirilmiştir. Belirtilmiş bir faiz oranı bulunmayan kısa vadeli ticari alacaklar, faiz tahakkuk etkisinin önemsiz olması durumunda fatura tutarından değerlendirilmiştir. (Not:7)

Şirket'in, ödenmesi gereken meblağları tahsil edemeyecek olduğunu gösteren bir durumun söz konusu olması halinde ticari alacaklar için bir alacak risk karşılığı oluşturulur. Söz konusu bu karşılığın tutarı, alacağın kayıtlı değeri ile tahsili mümkün tutar arasındaki farktır. Tahsili mümkün tutar, teminatlardan ve güvencelerden tahsil edilebilecek meblağlar da dahil olmak üzere tüm nakit akışlarının, oluşan ticari alacağın orijinal etkin faiz oranı esas alınarak iskonto edilen değeridir. (Not: 7)

Değer düşüklüğü tutarı, zarar yazılmasından sonra oluşacak bir durum dolayısıyla azalır, söz konusu tutar, cari dönemde diğer gelirlere yansıtılır.

Şirket tarafından ana faaliyet konusu dâhilinde gerçekleştirdiği satışlardan kaynaklanan gelir karşılığında oluşan ticari alacakların ortalama tahsil süresi 90-120 gün arasında değişmektedir.

Şirket tahsil imkanının kalmadığına dair objektif bir delil olduğu takdirde ilgili ticari alacak için şüpheli alacak karşılığı ayırmaktadır. Objektif deliller, alacağın dava veya icra safhasında veya hazırlığında olması, alıcının, önemli finansal zorluk içine düşmesi, alıcının temerrüde düşmesi veya önemli ve süresi öngörülemez bir gecikme yaşanacağını muhtemel olması gibi durumlardır. Söz konusu bu karşılığın tutarı, alacağın kayıtlı değeri ile tahsili mümkün tutar arasındaki farktır. Tahsili mümkün tutar, teminatlardan ve güvencelerden tahsil edilebilecek meblağlar dahil olmak üzere tüm nakit akışlarının, oluşan ticari alacağın orijinal etkin faiz oranı esas alınarak iskonto edilen değeridir. Ayrıca şirket, finansal tablolarda yer alan itfa edilmiş maliyet bedelinden muhasebeleştirilen ticari alacakları önemli bir finansman bileşeni içermediği için değer düşüklüğü hesaplamaları için kolaylaştırılmış uygulamayı seçerek karşılık matrisi kullanmaktadır. Bu uygulama ile Şirket, ticari alacaklar belirli sebeplerle değer düşüklüğüne uğramadığı durumlarda, beklenen kredi zarar karşılığını ömür boyu beklenen kredi zararlarına eşit bir tutardan ölçmektedir. Beklenen kredi zararlarının hesaplamasında, geçmiş kredi zararı deneyimleri ile birlikte, Şirket'in geleceğe yönelik tahminleri de dikkate alınmaktadır.

Şüpheli alacak tutarına karşılık ayrılmasını takiben, şüpheli alacak tutarının tamamının veya bir kısmının tahsil edilmesi durumunda, tahsil edilen tutar ayrılan şüpheli alacak karşılığında düşülerek kar veya zarar tablosuna gelir olarak kaydedilir (Not 27).

İlişkili Taraflar

Aşağıdaki kriterlerden birinin varlığı halinde, taraf Şirket ile ilişkili sayılır:

- a) Söz konusu tarafın, doğrudan ya da dolaylı olarak bir veya birden fazla aracı yoluyla:
 - i) İşletmeyi kontrol etmesi, işletme tarafından kontrol edilmesi ya da işletme ile ortak kontrol altında bulunması (ana ortaklıklar, bağlı ortaklıklar ve aynı iş dalındaki bağlı ortaklıklar dahil olmak üzere);
 - ii) Şirket üzerinde önemli etkisinin olmasını sağlayacak payının olması; veya,
 - iii) Şirket üzerinde ortak kontrole sahip olması;
- b) Tarafın, Şirket'in bir iştiraki olması;
- c) Tarafın, Şirket'in ortak ortak girişimci olduğu bir iş ortaklığı olması;
- d) Tarafın, Şirket'in veya ana ortaklığının kilit yönetici personelinin bir üyesi olması;
- e) Tarafın, a) veya d)'de bahsedilen herhangi bir bireyin yakın bir aile üyesi olması;

Ege Seramik Sanayi ve Ticaret Anonim Şirketi
31 Aralık 2022 Tarihli
Finansal Tablolara İlişkin Açıklayıcı Dipnotlar
(Tutarlar, aksi belirtilmedikçe TL olarak ifade edilmiştir.)

2. FİNANSAL TABLOLARIN SUNUMUNA İLİŞKİN ESASLAR (DEVAMI)

- f) Tarafın; kontrol edilen, ortak kontrol edilen ya da önemli etki altında veya d) veya e)'de bahsedilen herhangi bir bireyin doğrudan ya da dolaylı olarak önemli oy hakkına sahip olduğu bir işletme olması; veya,
- g) Tarafın, işletmenin ya da işletme ile ilişkili taraf olan bir işletmenin çalışanlarına işten ayrılma sonrasında sağlanan fayda planları olması gerekir.

Finansal Araçlar

Finansal varlıklar

Sınıflandırma ve Ölçüm

Şirket, finansal varlıklarını itfa edilmiş maliyet bedelinden muhasebeleştirilen, gerçeğe uygun değer değişimi diğer kapsamlı gelir tablosuna yansıtılan ve gerçeğe uygun değer değişimi kar veya zarara yansıtılan finansal varlıklar olarak üç sınıfta muhasebeleştirmektedir. Sınıflandırma, finansal varlıkların yönetimi için işletmenin kullandığı iş modeli ve finansal varlığın sözleşmeye bağlı nakit akışlarının özellikleri esas alınarak yapılmaktadır. Şirket, finansal varlıklarının sınıflandırmasını satın alındıkları tarihte yapmaktadır.

"İtfa edilmiş maliyeti üzerinden ölçülen finansal varlıklar", sözleşmeye bağlı nakit akışlarının tahsil edilmesini amaçlayan bir iş modeli kapsamında elde tutulan ve sözleşme şartlarında belirli tarihlerde sadece anapara ve anapara bakiyesinden kaynaklanan faiz ödemelerini içeren nakit akışlarının bulunduğu, aktif bir piyasada işlem görmeyen ve türev araç olmayan finansal varlıklardır. Şirket'in itfa edilmiş maliyet bedelinden muhasebeleştirilen finansal varlıkları, "nakit ve nakit benzerleri" ve "ticari alacaklar" kalemlerini içermektedir. İlgili varlıklar, finansal tablolara ilk kayda alımlarında gerçeğe uygun değerleri ile; sonraki muhasebeleştirilmelerde ise etkin faiz oranı yöntemi kullanılarak iskonto edilmiş bedelleri üzerinden ölçülmektedir. İtfa edilmiş maliyeti üzerinden ölçülen ve türev olmayan finansal varlıkların değerlendirilmesi sonucu oluşan kazanç ve kayıplar gelir tablosunda muhasebeleştirilmektedir.

"Gerçeğe uygun değer değişimi kar veya zarara yansıtılan finansal varlıklar", itfa edilmiş maliyeti üzerinden ölçülen ve gerçeğe uygun değer değişimi diğer kapsamlı gelire yansıtılan finansal varlıklar dışında kalan finansal varlıklardan oluşmaktadır. Söz konusu varlıkların değerlendirilmesi sonucu oluşan kazanç ve kayıplar gelir tablosunda muhasebeleştirilmektedir.

"Gerçeğe uygun değer değişimi diğer kapsamlı gelire yansıtılan finansal varlıklar", sözleşmeye bağlı nakit akışlarının tahsil edilmesini ve finansal varlığın satılmasını amaçlayan bir iş modeli kapsamında elde tutulan ve sözleşme şartlarında belirli tarihlerde sadece anapara ve anapara bakiyesinden kaynaklanan faiz ödemelerini içeren nakit akışlarının bulunduğu finansal varlıklardır. İlgili finansal varlıklardan kaynaklanan kazanç veya kayıplardan, değer düşüklüğü kazanç ya da kayıpları ile kur farkı gelir veya giderleri dışında kalanlar diğer kapsamlı gelire yansıtılır. Söz konusu varlıkların satılması durumunda diğer kapsamlı gelire sınıflandırılan değerlendirme farkları geçmiş yıl karlarına sınıflandırılır.

Şirket, özkaynağa dayalı finansal varlıklara yapılan yatırımlar için, gerçeğe uygun değerinde sonradan oluşan değişimlerin diğer kapsamlı gelire yansıtılması yöntemini, ilk defa finansal tablolara alma sırasında geri dönülemez bir şekilde tercih edebilir. Söz konusu tercihin yapılması durumunda, ilgili yatırımlardan elde edilen temettüler gelir tablosunda muhasebeleştirilir. Şirket'in özkaynağa dayalı finansal varlıkları bulunmamaktadır.

Krediler ve alacaklar

Sabit ve belirlenebilir ödemeleri olan, piyasada işlem görmeyen ticari ve diğer alacaklar ve krediler bu kategoride sınıflandırılır. Krediler ve alacaklar etkin faiz yöntemi kullanılarak iskonto edilmiş maliyeti üzerinden değer düşüklüğü düşülerek gösterilir. (Not:7)

Finansal yükümlülükler

Şirket'in finansal yükümlülükleri ve özkaynak araçları, sözleşmeye bağlı düzenlemelere, finansal bir yükümlülüğün ve özkaynağa dayalı bir aracın tanımlanma esasına göre sınıflandırılır. Şirket'in tüm borçları düşüldükten sonra kalan varlıklarındaki hakkı temsil eden sözleşme özkaynağa dayalı finansal araçtır. Belirli finansal yükümlülükler ve özkaynağa dayalı finansal araçlar için uygulanan muhasebe politikaları aşağıda belirtilmiştir.

Finansal yükümlülükler gerçeğe uygun değer farkı kâr veya zarara yansıtılan finansal yükümlülükler veya diğer finansal yükümlülükler olarak sınıflandırılır.

Ege Seramik Sanayi ve Ticaret Anonim Şirketi
31 Aralık 2022 Tarihli
Finansal Tablolara İlişkin Açıklayıcı Dipnotlar
(Tutarlar, aksi belirtilmedikçe TL olarak ifade edilmiştir.)

2. FİNANSAL TABLOLARIN SUNUMUNA İLİŞKİN ESASLAR (DEVAMI)

a) Gerçeğe uygun değer farkı kâr veya zarara yansıtılan finansal yükümlülükler

Gerçeğe uygun değer farkı kâr veya zarara yansıtılan finansal yükümlülükler, gerçeğe uygun değeriyle kayda alınır ve her raporlama döneminde, finansal durum tablosu tarihindeki gerçeğe uygun değeriyle yeniden değerlendirilir. Gerçeğe uygun değerlerindeki değişim, gelir tablosunda muhasebeleştirilir. Gelir tablosunda muhasebeleştirilen net kazanç ya da kayıplar, söz konusu finansal yükümlülük için ödenen faiz tutarını da kapsar.

b) Diğer finansal yükümlülükler

Diğer finansal yükümlülükler, finansal borçlar dahil, başlangıçta işlem maliyetlerinden arındırılmış gerçeğe uygun değerleriyle muhasebeleştirilir.

Diğer finansal yükümlülükler sonraki dönemlerde etkin faiz oranı üzerinden hesaplanan faiz gideri ile birlikte etkin faiz yöntemi kullanılarak itfa edilmiş maliyet bedelinden muhasebeleştirilir.

Etkin faiz yöntemi, finansal yükümlülüğün itfa edilmiş maliyetlerinin hesaplanması ve ilgili faiz giderinin ilişkili olduğu döneme dağıtılması yöntemidir. Etkin faiz oranı; finansal aracın beklenen ömrü boyunca veya uygun olması halinde daha kısa bir zaman dilimi süresince gelecekte yapılacak tahmini nakit ödemelerini tam olarak ilgili finansal yükümlülüğün net bugünkü değerine indirgeyen orandır.

Stoklar

Stoklar ağırlıklı ortalama maliyet yöntemine göre maliyetin ya da net gerçekleştirilebilir değer düşük olanı ile değerlendirilmektedir. Net gerçekleştirilebilir değer, olağan ticari faaliyet içerisinde oluşan tahmini satış fiyatından tahmini tamamlanma maliyeti ile satış gerçekleştirilmek için yüklenilmesi gereken tahmini maliyetlerin toplamının indirilmesiyle elde edilir. Stokların net gerçekleştirilebilir değeri maliyetinin altına düştüğünde, stoklar net gerçekleştirilebilir değerine indirgenir ve değer düşüklüğünün oluştuğu yılda gelir tablosuna gider olarak yansıtılır.

Daha önce stokların net gerçekleştirilebilir değere indirgenmesine neden olan koşulların geçerliliğini kaybetmesi veya değişen ekonomik koşullar nedeniyle net gerçekleştirilebilir değerde artış olduğu kanıtlandığı durumlarda, ayrılan değer düşüklüğü karşılığı iptal edilir. İptal edilen tutar önceden ayrılan değer düşüklüğü tutarı ile sınırlıdır. (Not: 10)

Maddi Varlıklar

Maddi varlıklar, 1 Ocak 2005 tarihinden önce iktisap edilen kalemler için TL'nin 31 Aralık 2004 tarihindeki alım gücüyle ifade edilen düzeltilmiş elde etme maliyetleri üzerinden, 1 Ocak 2005 tarihinden sonra iktisap edilen kalemler için ise elde etme maliyetleri üzerinden, birikmiş amortisman ve mevcutsa kalıcı değer düşüklüğünün indirilmesi sonrasında oluşan değerleri ile mali tablolara yansıtılmaktadır.

Amortisman, enflasyona göre düzeltilmiş tutarlar üzerinden ve aşağıda belirtilen maddi varlıkların ekonomik faydalı ömürlerini yansıtan oranlarda doğrusal amortisman metoduna göre hesaplanmaktadır.

Arsalar, ekonomik faydalı ömürleri sonsuz olarak kabul edildiğinden amortisman tabii tutulmamışlardır. Söz konusu varlıkların tahmin edilen faydalı ömürleri aşağıda belirtilmiştir:

Maddi duran varlıklar

Yeraltı ve yerüstü düzenleri	8-50 yıl
Binalar	50 yıl
Makine, tesis ve cihazlar	4-15 yıl
Taşıtlar	5 yıl
Demirbaşlar	3-15 yıl
Özel maliyetler	kira süresi (gün) veya kullanım ömründen küçük olanı

Ege Seramik Sanayi ve Ticaret Anonim Şirketi
31 Aralık 2022 Tarihli
Finansal Tablolara İlişkin Açıklayıcı Dipnotlar
(Tutarlar, aksi belirtilmedikçe TL olarak ifade edilmiştir.)

2. FİNANSAL TABLOLARIN SUNUMUNA İLİŞKİN ESASLAR (DEVAMI)

Bir varlığın kayıtlı değeri, varlığın geri kazanılabilir değerinden daha yüksekse, kayıtlı değer geri kazanılabilir değerine indirilir. Geri kazanılabilir değer, ilgili varlığın net satış fiyatı ya da kullanımdaki değerinin yüksek olanıdır. Net satış fiyatı, varlığın makul değerinden satışı gerçekleştirmek için katlanılacak maliyetlerin düşülmesi suretiyle tespit edilir. Kullanımdaki değer ise ilgili varlığın kullanılmasına devam edilmesi suretiyle gelecekte elde edilecek tahmini nakit akımlarının finansal durum tablosu tarihi itibarıyla indirgenmiş tutarlarına artık değerlerinin eklenmesi ile tespit edilir.

Maddi varlıkların elden çıkartılması sonucu oluşan kar veya zarar, düzeltilmiş tutarlar ile tahsil olunan tutarların karşılaştırılması ile belirlenir ve cari dönemde ilgili gelir ve gider hesaplarına yansıtılır.

Maddi varlıkların bakım ve onarım giderleri normal şartlarda gider yazılmaktadır. Ancak, istisnai durumlarda, eğer bakım ve onarım varlıklarda genişletme veya önemli ölçüde geliştirme ile sonuçlanırsa söz konusu maliyetler aktifleştirilebilir ve ilişkilendirildiği maddi varlığın kalan faydalı ömrü üzerinden amortismanına tabi tutulur. (Not: 14)

Maddi Olmayan Varlıklar

Maddi olmayan duran varlıklar, iktisap edilmiş hakları, bilgi sistemlerini, bilgisayar yazılımları, geliştirme faaliyetlerini ve özel maliyetleri içermektedir. Bunlar, iktisap maliyeti üzerinden kaydedilir ve iktisap edildikleri tarihten sonra tahmini faydalı ömürleri üzerinden doğrusal amortisman yöntemi ile amortismanına tabi tutulur. Söz konusu maddi olmayan varlıkların tahmin edilen faydalı ömürleri aşağıda belirtilmiştir:

Maddi olmayan duran varlıklar

Yazılımlar	3 yıl
Diğer maddi olmayan duran varlıklar	3-5 yıl

Kiralama İşlemleri

Operasyonel Kiralama İşlemleri

Kiralayanın malın tüm risk ve faydalarını elinde bulundurduğu kira sözleşmeleri operasyonel kiralama olarak adlandırılır. Bir operasyonel kiralama için yapılan ödemeler, kiralama süresi boyunca doğrusal yöntemle göre gider olarak kayıtlara alınır.

Yatırım Amaçlı Gayrimenkuller

Mal ve hizmetlerin üretiminde kullanılmak veya idari maksatlarla veya işlerin normal seyri esnasında satılmak yerine, kira elde etmek ve/veya sermaye kazancı elde etmek amacıyla veya her ikisi için tutulan araziler ve binalar yatırım amaçlı gayrimenkuller olarak sınıflandırılır ve maliyet yöntemine göre maliyet eksi birikmiş amortisman (arazi hariç) değerleri ile gösterilir. İnşası, şirket tarafından yapılan yatırım amaçlı gayrimenkulün maliyeti ise, inşaat veya ıslah çalışmalarının tamamlandığı tarihteki maliyeti üzerinden belirtilir. Söz konusu tarihte varlık, yatırım amaçlı gayrimenkul haline gelir ve bu nedenle yatırım amaçlı gayrimenkuller hesap kalemine transfer edilir.

Borçlanma Maliyetleri

Şirket, borçlanma maliyetlerini, kar/zarar tablosuna kredi dönemi süresince finansman maliyeti olarak yansıtır. Kredilerden kaynaklanan finansman maliyeti, oluştuğunda kar/zarar tablosuna kaydedilir.

İşletmelerce, bir özelliği varlığın elde edilmesi, inşası veya üretimi ile doğrudan ilişkilendirilebilen borçlanma maliyetleri, ilgili özelliği varlığın maliyetinin bir parçası olarak aktifleştirilir. İşletmeler, diğer borçlanma maliyetlerini oluşturdukları dönemde gider olarak muhasebeleştirirler.

Bir özelliği varlığın elde edilmesi, inşası veya üretimi ile doğrudan ilişkilendirilebilen borçlanma maliyetleri ilgili varlığın maliyetine dahil edilir. Bu tür borçlanma maliyetleri, güvenilir bir biçimde ölçülebilmesi ve işletmeye gelecekte ekonomik

Ege Seramik Sanayi ve Ticaret Anonim Şirketi
31 Aralık 2022 Tarihli
Finansal Tablolara İlişkin Açıklayıcı Dipnotlar
(Tutarlar, aksi belirtilmedikçe TL olarak ifade edilmiştir.)

2. FİNANSAL TABLOLARIN SUNUMUNA İLİŞKİN ESASLAR (DEVAMI)

fayda sağlamalarının muhtemel olması durumunda, özelliği varlığın maliyetinin bir parçası olarak aktifleştirilir. Bir özelliği varlığın elde edilmesi, inşası veya üretimi ile doğrudan ilişkilendirilebilen borçlanma maliyetleri, özelliği varlıkla ilişkili harcamaların hiç yapılmamış olması durumunda ortaya çıkmayacak borçlanma maliyetleridir.

Bir işletme bir özelliği varlığın edinilmesi amacıyla özellikle borçlanmış ise, bu durumda aktifleştirilecek borçlanma maliyeti tutarı; ilgili dönem boyunca söz konusu borçlanmaya ilişkin oluşan borçlanma maliyetlerinden, söz konusu fonların geçici olarak nemalandırılması ile sağlanan gelirlerin düşülmesi suretiyle belirlenir.

Bir işletmenin genel amaçlı olarak borçlandığı fonların bir kısmının, bir özelliği varlığın finansmanı için kullanıldığı durumlarda; aktifleştirilebilecek borçlanma maliyeti tutarı, ilgili varlığa ilişkin yapılan harcamalara uygulanacak bir aktifleştirme oranı yardımı ile belirlenir. Bu aktifleştirme oranı, özelliği varlık alımına yönelik yapılmış borçlanmalar hariç olmak üzere, işletmenin ilgili dönem süresince mevcut tüm borçlarına ilişkin borçlanma maliyetlerinin ağırlıklı ortalamasıdır. Bir dönem boyunca aktifleştirilen borçlanma maliyetlerinin tutarı, ilgili dönem boyunca oluşan borçlanma maliyetleri tutarını aşamaz.

Bir varlığın amaçlanan kullanıma veya satışa hazır duruma getirilmesi için gerekli tüm işlemler esas itibarıyla tamamlandığında, borçlanma maliyetlerinin aktifleştirilmesine son verilir. Bir özelliği varlığın yapımının parçalar halinde tamamlandığı ve diğer parçaların yapımı devam ederken her bir parçanın kullanılabilirliği durumlarda; belli bir parçanın amaçlanan kullanıma veya satışa hazır duruma getirilmesi için gerekli tüm işlemler esas itibarıyla tamamlandığında, ilgili parçaya ilişkin borçlanma maliyetlerinin aktifleştirilmesine son verilir.

Karşılıklar, Şarta Bağlı Yükümlülükler ve Şarta Bağlı Varlıklar

Karşılıklar

Karşılıklar, Şirket'in finansal durum tablosu tarihi itibarıyla mevcut bulunan ve geçmişten kaynaklanan yasal veya yapısal bir yükümlülüğünün bulunması, yükümlülüğü yerine getirmek için ekonomik fayda sağlayan kaynakların çıkışının gerçekleşmesinin kuvvetle muhtemel olması ve yükümlülük tutarı konusunda güvenilir bir tahminin yapılabilirdiği durumlarda muhasebeleştirilmektedir. Birden fazla sayıda benzer yükümlülüğün bulunduğu durumlarda, gerekli olabilecek ekonomik fayda sağlayan kaynakların çıkış olasılığı aynı nitelikteki yükümlülüklerin tamamı dikkate alınarak değerlendirilir. Aynı nitelikte bulunan yükümlülüklerden herhangi bir tanesine ilişkin kaynak çıkışı ihtimali az bile olsa karşılık ayrılmaktadır. Gelecekteki operasyonel zararlarla ilgili olarak karşılık ayrılmamaktadır. Paranın zaman değerinin etkisinin önemli olduğu durumlarda, karşılık tutarı; yükümlülüğün yerine getirilmesi için gerekli olması beklenen giderlerin bugünkü değeri olarak belirlenir.

Şarta Bağlı Yükümlülükler ve Varlıklar

Geçmişteki olaylardan kaynaklanan ve gerçekleşmesi gelecekte Şirket'in tamamıyla kontrolünde olmayan, bir veya birden fazla olayın olması veya olmaması durumuna bağlı olan olası varlık ve yükümlülükler, şarta bağlı varlık ve yükümlülükler olarak kabul edilmektedir.

Şirket, şarta bağlı varlık ve yükümlülükleri kayıtlarına yansıtılmamaktadır. Şarta bağlı yükümlülükler, ilgili bir ekonomik fayda çıkışı olasılığı uzak olmadığı sürece, şarta bağlı varlıklar ise ancak ekonomik faydaların girişi kuvvetle muhtemel ise mali tablo dipnotlarında açıklanmıştır.

Çalışanlara Sağlanan Faydalar

a) Tanımlanan Fayda Planı

Kıdem tazminatı karşılıkları TMS 19 "Çalışanlara Sağlanan Faydalar"a göre aktüer çalışmasına dayanarak yansıtılmıştır.

Kıdem tazminatı yükümlülüğü Şirket'in personelinin Türk İş Kanunu uyarınca emekliye ayrılmasından ya da ilgili kanunca belirtilmiş nedenlerden dolayı iş akdinin sona ermesinden doğacak gelecekteki olası yükümlülüklerinin tahmini toplam karşılığının finansal durum tablosu tarihi itibarıyla değerini ifade eder.

Şirket, kıdem tazminatını personelin işten ayrılması veya işine son verilmesi ile ilgili Şirket'in kendi deneyimlerinden doğan bilgilere dayanarak ve hak kazanılan menfaatlerin indirgenmiş net değerinden kaydedilmesini öngörerek hesaplanır ve mali tablolara yansıtılır.

Ege Seramik Sanayi ve Ticaret Anonim Şirketi
31 Aralık 2022 Tarihli
Finansal Tablolara İlişkin Açıklayıcı Dipnotlar
(Tutarlar, aksi belirtilmedikçe TL olarak ifade edilmiştir.)

2. FİNANSAL TABLOLARIN SUNUMUNA İLİŞKİN ESASLAR (DEVAMI)

b) Tanımlanan Katkı Planları

Şirket, Sosyal Sigortalar Kurumu'na zorunlu olarak sosyal sigortalar primi ödemektedir. Şirket, bu primleri ödediği sürece başka yükümlülüğü kalmamaktadır. Bu primler tahakkuk ettikleri dönemde personel giderlerine yansıtılmaktadır.

Hasılat

Şirket, 1 Ocak 2018 tarihi itibarıyla yürürlüğe giren TFRS 15, "Müşteri Sözleşmelerinden Hasılat Standardı" doğrultusunda aşağıda yer alan beş aşamalı model kapsamında hasılatı finansal tablolarında muhasebeleştirilmektedir.

- Müşteri sözleşmelerinin belirlenmesi,
- Sözleşmelerdeki performans yükümlülüklerinin belirlenmesi,
- Sözleşmelerdeki işlem fiyatının belirlenmesi,
- İşlem fiyatının sözleşmelerdeki performans yükümlülüklerine dağıtılması,
- Her performans yükümlülüğü yerine getirildiğinde hasılatın muhasebeleştirilmesi.

Şirket aşağıdaki şartların tamının karşılanması durumunda müşterisi ile yaptığı bir sözleşmeyi hasılat olarak muhasebeleştirir:

- Sözleşmenin tarafları sözleşmeyi (yazılı, sözlü ya da diğer ticari teamüllere uygun olarak) onaylamış ve kendi edimlerini yerine getirmeyi taahhüt etmiştir,
- Şirket, devredilecek mal veya hizmetlerle ilgili her bir tarafın haklarını tanımlayabilmektedir,
- Şirket, devredilecek mal veya hizmetler için yapılacak ödeme koşullarını tanımlayabilmektedir,
- Sözleşme özü itibarıyla ticari niteliktedir,
- Şirket'in müşteriye devredilecek mal veya hizmetler karşılığı bedel tahsil edecek olması muhtemeldir.

Mal ve hizmet satışları

Gelir, mal ve hizmet satışlarının faturalanmış değerlerini içerir. Hasılat, ürünün teslimi veya hizmetin verilmesi, ürünle ilgili risk ve faydaların transferlerinin yapılmış olması, gelir tutarının güvenilir şekilde belirlenebilmesi ve işlemle ilgili ekonomik faydaların Şirket tarafından elde edileceğinin kuvvetle muhtemel olması üzerine alınan veya alınabilecek bedelin gerçeğe uygun değeri üzerinden tahakkuk esasına göre kayıtlara alınır.

Faiz geliri

Faiz gelirleri tahakkuk esasına göre gelir kaydedilmektedir.

Kur Değişiminin Etkileri

Dönem içinde gerçekleşen dövizli işlemler, işlem tarihlerinde geçerli olan döviz kurları üzerinden Türk Lirası'na çevrilmiştir. Döviz dayalı parasal varlık ve yükümlülükler, dönem sonunda geçerli olan döviz kurları üzerinden değerlendirilmiştir. Döviz dayalı parasal varlık ve yükümlülüklerin değerlemelerinden doğan kur kazancı veya zararları, kar/zarar tablosuna yansıtılmıştır.

Kurum Kazancı Üzerinden Hesaplanan Vergiler

Ertelenmiş vergi, finansal durum tablosu yükümlülüğü metodu dikkate alınarak hesaplanmıştır. Ertelenmiş vergi, aktif ve pasiflerin mali tablolarda yansıtılan değerleri ile yasal vergi bazı arasındaki geçici farkların vergi etkisi dikkate alınarak yansıtılmaktadır. Ertelenen vergi yükümlülüğü vergilendirilebilir geçici farkların tümü için hesaplanırken, indirilebilir geçici farklardan oluşan ertelenen vergi varlıkları, gelecekte vergiye tabi kar elde etmek suretiyle bu farklardan yararlanmanın kuvvetle muhtemel olması şartıyla hesaplanmaktadır. Ertelenmiş vergi alacağı ve yükümlülüğü, aktif ve pasif kalemlerin vergi ve defter değerleri arasındaki farklardan doğan vergiden (gelecekte indirilebilecek veya vergilendirilebilir geçici farklar) oluşmaktadır. Ertelenmiş vergi alacağı ve yükümlülüğü zamanlama farklarının kullanılabilmesi düşünülen zamana bakılmaksızın kayıtlara alınmaktadır.

Ege Seramik Sanayi ve Ticaret Anonim Şirketi
31 Aralık 2022 Tarihli
Finansal Tablolara İlişkin Açıklayıcı Dipnotlar
(Tutarlar, aksi belirtilmedikçe TL olarak ifade edilmiştir.)

2. FİNANSAL TABLOLARIN SUNUMUNA İLİŞKİN ESASLAR (DEVAMI)

Türkiye’de, kurumlar vergisi oranı 5520 sayılı Kurumlar Vergisi Kanunu’na göre 2022 yılı için %23’tür. 2018, 2019 ve 2020 yılları için %22, 2021 yılı için %25 ve 2022 yılı vergilendirme dönemine ait kurum kazançları için %23 olarak uygulanır. (2017 yılı için %20)’dir. Bu oran, kurumların ticari kazancına vergi yasaları gereğince indirimi kabul edilmeyen giderlerin ilave edilmesi, vergi yasalarında yer alan istisna (iştirak kazançları istisnası gibi) ve indirimlerin (yatırım indirimi gibi) indirilmesi sonucu bulunacak vergi matrahına uygulanır. Kar dağıtılmadığı takdirde başka bir vergi ödenmemektedir.

1/1/2022 tarihinden, özel hesap dönemine tabi olan mükelleflerde 2022 takvim yılında başlayan özel hesap döneminin başından itibaren elde edilen kazançlara uygulanmak üzere ihracat yapan kurumların münhasıran ihracattan elde ettikleri kazançlarına veya sanayi sicil belgesini haiz ve fiilen üretim faaliyetiyle iştirak eden kurumların münhasıran üretim faaliyetinden elde ettikleri kazançlarına kurumlar vergisi oranı 1 puan indirimli uygulanacaktır.

Türkiye’deki bir işyeri ya da daimi temsilcisi aracılığı ile gelir elde eden kurumlar ile Türkiye’de yerleşik kurumlara ödenen kar paylarından (temettüer) stopaj yapılmaz. Bunların dışında kalanlara yapılan temettü ödemeleri %10 oranında stopaja tabidir. Karın sermayeye ilavesi, kar dağıtımını sayılmaz ve stopaj uygulanmaz.

Türk vergi mevzuatına göre beyanname üzerinde gösterilen mali zararlar 5 yılı aşmamak kaydıyla dönem kurum kazancından indirilebilirler. Ancak, mali zararlar, geçmiş yıl karlarından mahsup edilemez.

Hisse Başına Kar

Gelir tablolarında belirtilen hisse başına kazanç, net karın, raporlama dönemleri boyunca piyasada bulunan hisse senetlerinin ağırlıklı ortalama adedine bölünmesiyle bulunmaktadır. Dönem içerisinde içsel kaynaklardan sermaye artırımı yapılması halinde, hisse adedinin ağırlıklı ortalaması hesaplanırken yeni bulunan değerler dönem başı itibarıyla de geçerli olduğu kabul edilir. TMS 33’de bu konudan aşağıdaki şekilde bahsedilmektedir;

Adi hisse senetleri kaynaklarda herhangi bir değişikliğe neden olmaksızın ihraç edilebilir veya mevcut adi hisse senetlerinin sayıları azaltılabilir. Örneğin:

- (a) Aktifleştirme veya bedelsiz hisse senedi verilmesi (bazen, hisse olarak verilen temettü olarak da adlandırılır);
- (b) Başka bir ihraç işleminde bedelsiz bir unsurun bulunması; örneğin mevcut hissedarlara yeni haklar içeren bir ihraç işlemindeki bedelsiz unsur;
- (c) Hisse senedi bölünmesi ve
- (d) Nominal değeri artırarak hisse senetlerini birleştirme (hisselerin konsolidasyonu).

Aktifleştirme veya bedelsiz dağıtım ya da hisse bölünmesinde, adi hisse senetleri, mevcut hissedarlara ek bir ödeme talep etmeden ihraç edilir. Bu nedenle, kaynaklarda bir artış olmadan mevcut adi hisse senedi sayısı artar. Anılan işlem öncesinde mevcut olan adi hisse senetlerinin sayısı, anılan işlemin, sunulan en erken dönemin başında gerçekleşmiş olması durumunda mevcut adi hisse senetlerinin sayısında meydana gelecek oransal değişime göre düzeltilir.

Finansal Durum Tablosu Tarihinden Sonraki Olaylar

Finansal durum tablosu tarihinden sonraki olaylar; kara ilişkin herhangi bir duyuru veya diğer seçilmiş finansal bilgilerin kamuya açıklanmasından sonra ortaya çıkmış olsalar bile, finansal durum tablosu tarihi ile finansal durum tablosunun yayımı için yetkilendirilme tarihi arasındaki tüm olayları kapsar.

Şirket; finansal durum tablosu tarihinden sonraki düzeltme gerektiren olayların ortaya çıkması durumunda, mali tablolara alınan tutarları bu yeni duruma uygun şekilde düzeltir. Finansal durum tablosu tarihinden sonra ortaya çıkan düzeltme gerektirmeyen hususlar, mali tablo kullanıcılarının ekonomik kararlarını etkileyen hususlar olmaları halinde mali tablo dipnotlarında açıklanır.

Ege Seramik Sanayi ve Ticaret Anonim Şirketi
31 Aralık 2022 Tarihli
Finansal Tablolara İlişkin Açıklayıcı Dipnotlar
(Tutarlar, aksi belirtilmedikçe TL olarak ifade edilmiştir.)

2. FİNANSAL TABLOLARIN SUNUMUNA İLİŞKİN ESASLAR (DEVAMI)

Nakit Akım Tablosu

Nakit akım tablosunda, döneme ilişkin nakit akımları işletme, yatırım ve finansman faaliyetlerine dayalı bir biçimde sınıflandırılarak raporlanır. İşletme faaliyetlerinden kaynaklanan nakit akımları, Şirket'in faaliyetlerinden kaynaklanan nakit akımlarını gösterir. Yatırım faaliyetleriyle ilgili nakit akımları, Şirket'in yatırım faaliyetlerinde (duran varlık yatırımları ve finansal yatırımlar) kullandığı ve elde ettiği nakit akımlarını gösterir. Finansman faaliyetlerine ilişkin nakit akımları, Şirket'un finansman faaliyetlerinde kullandığı kaynakları ve bu kaynakların geri ödemelerini gösterir.

Nakit ve nakit benzeri değerler, nakit ve banka mevduatı ile tutarı belirli nakde kolayca çevrilebilen kısa vadeli, yüksek likiditeye sahip ve vadesi 3 ay veya daha kısa olan yatırımları içermektedir.

g. Önemli Muhasebe Değerlendirme, Tahmin ve Varsayımları

Mali tabloların hazırlanması, finansal durum tablosu tarihi itibarıyla raporlanan varlıklar ve yükümlülüklerin tutarlarını, şarta bağlı varlıkların ve yükümlülüklerin açıklamasını ve hesap dönemi boyunca raporlanan gelir ve giderlerin tutarlarını etkileyebilecek tahmin ve varsayımların kullanılmasını gerektirmektedir. Bu tahmin ve varsayımlar, Şirket yönetiminin mevcut olaylar ve işlemlere ilişkin en iyi bilgilerine dayanmasına rağmen, fiili sonuçlar varsayımlardan farklılık gösterebilir. Gelecek finansal raporlama döneminde, varlık ve yükümlülüklerin kayıtlı değerinde önemli düzeltmelere neden olabilecek tahmin ve varsayımlar aşağıda belirtilmiştir:

Ertelenen Vergi Varlıkları

Şirket vergiye esas finansal tabloları ile TMS raporlama standartlarına göre hazırlanmış finansal tabloları arasındaki farklılıklardan kaynaklanan geçici zamanlama farkları için ertelenmiş vergi varlığı ve yükümlülüğü muhasebeleştirilmektedir. Ertelenmiş vergi varlıklarının kısmen ya da tamamen geri kazanılabilir tutarı mevcut koşullar altında tahmin edilmiştir. Değerlendirme sırasında, gelecekteki kar projeksiyonları ve diğer vergi varlıklarının son kullanılacağı tarihler ve gerektiğinde kullanılacak vergi planlama stratejileri göz önünde bulundurulmuştur.

Gerçeğe Uygun Değerin Belirlenmesi

Şirket'in çeşitli muhasebe politikaları ve açıklamaları hem finansal hem de finansal olmayan varlık ve yükümlülüklerin gerçeğe uygun değerinin belirlenmesini gerektirmektedir. Uygulanabilir olması halinde, gerçeğe uygun değerlerin belirlenmesinde kullanılan varsayımlar ile ilgili ilave bilgiler varlık veya yükümlülüğe özgü dipnotlarda sunulmuştur.

Seviyelere göre değerlendirme yöntemleri şu şekilde sıralanmıştır.

Seviye 1 : Özdeş Varlıklar veya Borçlar için aktif piyasadaki kayıtlı (düzeltilmemiş) fiyatlar;

Seviye 2 : Seviye 1'de yer alan kayıtlı fiyatlar dışında kalan ve varlıklar veya borçlar açısından doğrudan (fiyatlar aracılığıyla veya dolaylı olarak (fiyatlardan türetilmek suretiyle) gözlemlenebilir nitelikteki veriler;

Seviye 3 : Varlık veya borçlara ilişkin olarak gözlemlenebilir piyasa verilerine dayanmayan veriler (gözlemlenebilir nitelikte olmayan veriler)

3. İŞLETME BİRLEŞMELERİ

Yoktur. (31.12.2022 Yoktur)

Ege Seramik Sanayi ve Ticaret Anonim Şirketi
31 Aralık 2022 Tarihli
Finansal Tablolara İlişkin Açıklayıcı Dipnotlar
(Tutarlar, aksi belirtilmedikçe TL olarak ifade edilmiştir.)

4. DİĞER İŞLETMELERDEKİ PAYLAR

Finansal Yatırımlar

Şirketin 31 Aralık 2022 ve 31 Aralık 2021 itibarıyla maliyet değeri üzerinden gösterilen ve borsada işlem görmeyen satılmaya hazır finansal varlıklardaki sermaye payları ve oranları aşağıdaki gibidir:

	31 Aralık 2022		31 Aralık 2021	
	TL	%	TL	%
Seramik Araştırma Merkezi	16.000	8,00	16.000	8,00
TOPLAM	16.000		16.000	

5. BÖLÜMLERE GÖRE RAPORLAMA

İşletmenin ürün veya hizmet grubu sunumunda risk ve getiri açısından diğer faaliyet alanlarından farklı özellikler taşıyan, ayırt edilebilir faaliyet bölümünün ve farklı risk ve getiri özelliklerine sahip ayırt edilebilir coğrafi bölümünün olmaması nedeniyle bölümlere göre raporlama yapılmamıştır.

6. İLİŞKİLİ TARAF AÇIKLAMALARI

31 Aralık 2022 ve 31 Aralık 2021 tarihleri itibarıyla ilişkili taraflarla olan bakiyeler:

Ana ortağımız İbrahim Polat Holding A.Ş. grup şirketlerinden Polat Maden Sanayi ve Ticaret A.Ş. 21/12/2022 tarihi itibarıyla grubumuzdan ayrılmıştır.

a) İlişkili taraflardan alacaklar:

- İlişkili taraflardan ticari alacaklar:	31 Aralık 2022	31 Aralık 2021
Ege Seramik America INC.	165.192.392	212.413.824
Tasfiye Halinde Egaseramik İç ve Dış Ticaret A.Ş. (*)	-	38.987.304
TOPLAM	165.192.392	251.401.128
<i>Tenzil: Tahakkuk etmemiş finansman giderleri</i>	(2.185.420)	(643)
TOPLAM	163.006.972	251.400.485

Şirket üretmekte olduğu ürünlerin yurtiçi satış ve dağıtımını kendisi, yurtdışı satış ve dağıtımının önemli bir kısmını Ege Seramik America INC. aracılığıyla yapmaktadır. İhracat alacakları Euler Hermes ve Eximbank tarafından sigortalanmıştır.

(*)14 Ocak 2022 tarihli KAP duyurusunda bildirildiği üzere, Egaseramik İç ve Dış Ticaret A.Ş. aracılığıyla ihracat yapılması uygulamasına son verilmiştir.

	Vade Süresi
Ege Seramik America INC.	120 Gün

- İlişkili taraflardan diğer alacaklar:

Yoktur. (31.12.2022 yoktur.)

Ege Seramik Sanayi ve Ticaret Anonim Şirketi
31 Aralık 2022 Tarihli
Finansal Tablolara İlişkin Açıklayıcı Dipnotlar
(Tutarlar, aksi belirtilmedikçe TL olarak ifade edilmiştir.)

6. İLİŞKİLİ TARAF AÇIKLAMALARI (DEVAMI)

- İlişkili taraflara borçlar:

	31 Aralık 2022	31 Aralık 2021
Polat Maden San. Tic. A.Ş.	10.799.468	-
TOPLAM	10.799.468	-
Tenzil: Tahakkuk etmemiş finansman gelirleri	(329.802)	-
TOPLAM	10.469.666	-

- İlişkili taraflara diğer borçlar:

	31 Aralık 2022	31 Aralık 2021
Ödenecek temettüler (*)	431	411
TOPLAM	431	411

(*)2021 yılı ve öncesinden gelmektedir. Güncel temettü borcu bulunmamaktadır.

ii) İlişkili taraflara yapılan önemli satışlar ve ilişkili taraflardan yapılan önemli alımlar:

a) İlişkili taraflara yapılan ürün satışları:

	01 Ocak - 31 Aralık 2022	01 Ocak - 31 Aralık 2021
Ege Seramik America INC.	749.741.849	434.636.127
Tasfiye Halinde Egenseramik İç ve Dış Ticaret A.Ş.	57.497.191	194.866.806
Polat Turizm Otel San. ve Tic. A.Ş.	713.463	403.047
Ege Vitrifiye Sağlık Gereçleri San. Tic. A.Ş.	968.606	458.514
Polat Maden San.Tic.A.Ş.	-	3.355
Polat İnşaat Sanayi ve Ticaret A.Ş.	19.794	250.214
Polat Kentsel Gayrimenkul Geliştirme A.Ş.	-	1.895
Piyalepaşa Gayrimenkul Gel. Yat. ve Tic. A.Ş.	317.079	11.415
TOPLAM	809.257.982	630.631.373

b) İlişkili taraflara yapılan hammadde satışları:

	01 Ocak - 31 Aralık 2022	01 Ocak - 31 Aralık 2021
Ege Vitrifiye Sağlık Gereçleri San. Tic. A.Ş.	686.375	-
TOPLAM	686.375	-

c) İlişkili taraflara yapılan hizmet satışları:

	01 Ocak - 31 Aralık 2022	01 Ocak - 31 Aralık 2021
Polat Turizm Otel San. ve Tic. A.Ş.	7.287	-
Ege Seramik America INC.	7.486	18.911
Ege Vitrifiye Sağlık Gereçleri San. Tic. A.Ş.	-	33.864
Tasfiye Halinde Egenseramik İç ve Dış Ticaret A.Ş.	175.527	8.115
Polat Maden San.Tic.A.Ş.	18.490	200
Piyalepaşa Gayrimenkul Gel. Yat. ve Tic. A.Ş.	850	540
TOPLAM	209.640	61.630



Ege Seramik Sanayi ve Ticaret Anonim Şirketi
31 Aralık 2022 Tarihli
Finansal Tablolara İlişkin Açıklayıcı Dipnotlar
(Tutarlar, aksi belirtilmedikçe TL olarak ifade edilmiştir.)

6. İLİŞKİLİ TARAF AÇIKLAMALARI (DEVAMI)

ç) İlişkili taraflara yapılan sabit kıymet satışları:

Yoktur. (31.12.2022 yoktur.)

d) İlişkili taraflardan yapılan mal ve hammadde alımları:

	01 Ocak-31 Aralık 2022	01 Ocak- 31 Aralık 2021
Polat Maden San.Tic.A.Ş.	63.962.332	27.174.409
Ege Vitrikiye Sağlık Gereçleri San. Tic. A.Ş.	364.619	18.891
Polat İnşaat Sanayi ve Ticaret A.Ş.	-	25.196
TOPLAM	64.326.951	27.218.496

e) İlişkili taraflardan yapılan hizmet alımları:

	01 Ocak - 31 Aralık 2022	01 Ocak - 31 Aralık 2021
İbrahim Polat Holding A.Ş.	2.625.874	1.672.020
Ege Vitrikiye Sağlık Gereçleri San. Tic. A.Ş.	563	-
Tasfiye Halinde Egenseramik İç ve Dış Ticaret A.Ş.	-	1.286
Polat İnşaat Sanayi ve Ticaret A.Ş.	-	1.166
Polat Turizm Otel San.ve Tic. A.Ş.	244.759	46.537
TOPLAM	2.871.197	1.721.010

f) İlişkili taraflardan yapılan sabit kıymet alımları:

	01 Ocak - 31 Aralık 2022	01 Ocak - 31 Aralık 2021
Polat Maden San.Tic.A.Ş.	457.642	-
Polat İnşaat Sanayi ve Ticaret A.Ş.	25.660	-
Tasfiye Halinde Egenseramik İç ve Dış Ticaret A.Ş.	404.705	-
Ege Vitrikiye Sağlık Gereçleri San. Tic. A.Ş.	1.330.000	-
TOPLAM	2.218.007	-

g) İlişkili taraflarla yapılan işlemler ile ilgili finansman gelirleri:

Yoktur. (31.12.2022 yoktur.)

h) İlişkili taraflarla yapılan işlemler ile ilgili finansman giderleri:

Yoktur. (31.12.2022 yoktur.)

ı) İlişkili taraflara yapılan pazarlama satış dağıtım giderleri:

	01 Ocak - 31 Aralık 2022	01 Ocak - 31 Aralık 2021
Tasfiye Halinde Egenseramik İç ve Dış Ticaret A.Ş.	256.008	1.499.205
Ege Seramik Amerika INC.	519.146	-
Polat Turizm Otel San.ve Tic. A.Ş.	-	55.352
TOPLAM	775.154	1.554.557

Ege Seramik Sanayi ve Ticaret Anonim Şirketi
31 Aralık 2022 Tarihli
Finansal Tablolara İlişkin Açıklayıcı Dipnotlar
(Tutarlar, aksi belirtilmedikçe TL olarak ifade edilmiştir.)

6. İLİŞKİLİ TARAF AÇIKLAMALARI (DEVAMI)

i) İlişkili taraflardan yapılan kiralamalar:

	01 Ocak - 31 Aralık 2022	01 Ocak - 31 Aralık 2021
İbrahim Polat Holding A.Ş.	1.927.200	1.416.000
TOPLAM	1.927.200	1.416.000

Üst yönetime 2022 yılında sağlanan ücret ve benzeri faydalar aşağıda belirtilmiştir:

- Çalışanlara sağlanan kısa vadeli faydalar:** Üst yönetime 2022 yılında sağlanan ücret ve benzeri faydaların toplam tutarı 8.663.126 TL (2021 yılı: 6.722.732 TL)'dir.
- İşten ayrılma sonrası faydalar:** Kanunen tanınan hakları hak eden personele kıdem tazminatı ödenmektedir. Bunun dışında ekstra bir ödeme yapılmamaktadır.
- Diğer uzun vadeli faydalar:** Yoktur.
- İşten çıkarma nedeniyle sağlanan faydalar:** Yoktur.
- Hisse bazlı ödemeler:** Yoktur.

7. TİCARİ ALACAK VE BORÇLAR

Ticari alacaklar

	31 Aralık 2022	31 Aralık 2021
Müşteri cari hesapları	415.662.254	362.431.719
-İlişkili kuruluşlardan alacaklar(Not:6)	165.192.392	251.401.128
-Diğer alacaklar	250.469.862	111.030.591
Alacak senetleri	7.637.931	21.043.022
Şüpheli ticari alacaklar	2.279.766	2.390.276
Şüpheli ticari alacaklar karşılığı (-)	(1.711.050)	(1.714.396)
TOPLAM	423.868.901	384.150.621
Tenzil: Tahakkuk etmemiş finansman giderleri	(9.740.167)	(4.894.289)
İlişkili kuruluşlardan alacaklar(Not:6)	(2.185.420)	(643)
Diğer alacaklar	(7.554.747)	(4.893.646)
TOPLAM	414.128.734	379.256.332

Şirket'in grup şirketleri dışındaki alacaklarına karşılık 31 Aralık 2022 tarihi itibarıyla almış olduğu teminat tutarı 222.292.099 TL (31.12.2021 tarihi itibarıyla: 165.162.035 TL) olup dipnot 25'te gösterilmiştir.

Şirket ekli mali tablolarda yer alan şüpheli alacak karşılığında daha fazla bir karşılığa gerek görmemektedir. Şirket, alacaklarının önemli bir bölümünü teminata bağlamış olup, teminat tutarları alacaklarını büyük oranda karşılamaktadır. Şirket hukuki takibe intikal etmiş teminatsız bakiyelerinin tamamı için ilgili bakiyelere göre şüpheli alacak karşılığı ayırmaktadır.

	31 Aralık 2022	31 Aralık 2021
Vadesi geçmemiş	401.266.002	361.122.214
Vadesi geçmiş 0-30 gün	13.157.164	1.249.995
Vadesi geçmiş 31-90 gün	1.182.944	20
Vadesi geçmiş 360 günden fazla	56.144	59.489
TOPLAM	415.662.254	362.431.719

Ege Seramik Sanayi ve Ticaret Anonim Şirketi
31 Aralık 2022 Tarihli
Finansal Tablolara İlişkin Açıklayıcı Dipnotlar
(Tutarlar, aksi belirtilmedikçe TL olarak ifade edilmiştir.)

7. TİCARİ ALACAK VE BORÇLAR (DEVAMI)

Şüpheli alacak karşılığının 31 Aralık 2022 ve 31 Aralık 2021 tarihleri itibariyle hareket tablosu aşağıdaki gibidir:

	31 Aralık 2022	31 Aralık 2021
1 Ocak	1.714.396	1.607.876
Cari dönem şüpheli alacak karşılığı	-	110.510
Tahsil edilen ve konusu kalmayan karşılıklar	(3.346)	(3.990)
TOPLAM	1.711.050	1.714.396

Kısa Vadeli Ticari borçlar

	31 Aralık 2022	31 Aralık 2021
Satıcı Cari Hesapları	362.865.028	305.502.674
-İlişkili taraf satıcı borçları	10.799.468	-
-Diğer satıcı borçları	362.865.028	305.502.674
TOPLAM	362.865.028	305.502.674
Tenzil: Tahakkuk etmemiş finansman gelirleri	(2.911.258)	(5.161.568)
İlişkili taraf satıcı borçları	(329.802)	-
Diğer satıcı borçları	(2.581.456)	(5.161.568)
TOPLAM	359.953.770	300.341.106

	31 Aralık 2022	31 Aralık 2021
Vadesi geçmemiş	292.896.347	303.074.816
Vadesi geçmiş 0-30 gün	25.378.473	2.248.444
Vadesi geçmiş 31-90 gün	44.103.341	179.414
Vadesi geçmiş 91-180 gün	486.867	-
TOPLAM	362.865.028	305.502.674

Uzun Vadeli Ticari Borçlar

Yoktur. (31.12.2022 yoktur.)

8. FİNANS SEKTÖRÜ FAALİYETLERİNDEN ALACAK VE BORÇLAR

Yoktur. (31.12.2022 yoktur.)

9. DİĞER ALACAK VE BORÇLAR

Kısa Vadeli Diğer Alacaklar

	31 Aralık 2022	31 Aralık 2021
Vergi Dairesinden Alacaklar	56.716.821	34.063.057
TOPLAM	56.716.821	34.063.057

Ege Seramik Sanayi ve Ticaret Anonim Şirketi
31 Aralık 2022 Tarihli
Finansal Tablolara İlişkin Açıklayıcı Dipnotlar
(Tutarlar, aksi belirtilmedikçe TL olarak ifade edilmiştir.)

9. DİĞER ALACAKLAR VE BORÇLAR (DEVAMI)

İlişkili Olmayan Taraflardan Uzun Vadeli Diğer Alacaklar

	31 Aralık 2022	31 Aralık 2021
Verilen depozito ve teminatlar	1.076.983	377.998
TOPLAM	1.076.983	377.998

Kısa vadeli diğer borçlar

	31 Aralık 2022	31 Aralık 2021
İlişkili taraflara diğer borçlar (Not:6)	431	411
Alınan Depozito ve Teminatlar	2.671.432	-
Ödenecek vergi ve fonlar	3.162.338	3.420.805
TOPLAM	5.834.201	3.421.216

10. STOKLAR

	31 Aralık 2022	31 Aralık 2021
İlk madde ve malzeme	214.580.644	92.338.490
Yarı mamüller - üretim	17.037.725	6.618.525
Mamüller	280.295.891	85.840.700
Diğer stoklar	802.427	192.136
TOPLAM	512.716.687	184.989.851
<i>Stok değer düşüklüğü karşılığı (-)</i>	<i>(581)</i>	<i>(142)</i>
TOPLAM	512.716.106	184.989.709

Stok değer düşüklüğü karşılığının dönem içindeki hareketleri aşağıdaki gibidir:

	31 Aralık 2022	31 Aralık 2021
Dönem başı bakiye	142	1.135
Net gerçekleşebilir değer artışı nedeniyle iptal edilen karşılık (+)	439	-993
Cari dönem ayrılık karşılık(+)	-	-
TOPLAM	581	142

Şirketin yaptığı vadeli alışlar TMS 2 Stoklar standardına göre iskonto edilmiş olup 5.512.797 TL'dir. İskonto oranı yıllık TL için %17,87; Euro için % 0,66, USD ve GBP için %1,91 uygulanmıştır.

11. CANLI VARLIKLAR

Yoktur. (31 Aralık 2022 Yoktur.)

Ege Seramik Sanayi ve Ticaret Anonim Şirketi
31 Aralık 2022 Tarihli
Finansal Tablolara İlişkin Açıklayıcı Dipnotlar
(Tutarlar, aksi belirtilmedikçe TL olarak ifade edilmiştir.)

12. PEŞİN ÖDENMİŞ GİDERLER VE ERTELENMİŞ GELİRLER

Kısa vadeli peşin ödenmiş giderler

	31 Aralık 2022	31 Aralık 2021
Gelecek aylara ait giderler	8.230.123	6.893.037
Maliyetle ilişkilendirilecek avanslar	19.958.804	8.956.344
TOPLAM	28.188.927	15.849.381

Uzun vadeli peşin ödenmiş giderler

	31 Aralık 2022	31 Aralık 2021
Gelecek yıllara ait giderler	117.129	85.188
TOPLAM	117.129	85.188

Kısa Vadeli Ertelenmiş Gelirler

	31 Aralık 2022	31 Aralık 2021
Gelecek aylara ait gelirler	12.858.103	6.685.584
Hasılatla ilişkilendirilecek avanslar	19.396.798	1.595.584
TOPLAM	32.254.901	8.281.168

Uzun Vadeli Ertelenmiş Gelirler

	31 Aralık 2022	31 Aralık 2021
Gelecek yıllara ait gelirler	1.502.168	-
TOPLAM	1.502.168	-

13. YATIRIM AMAÇLI GAYRİMENKULLER

Yoktur. (31 Aralık 2022 Yoktur.)

Ege Seramik Sanayi ve Ticaret Anonim Şirketi
31 Aralık 2022 Tarihli
Finansal Tablolara İlişkin Açıklayıcı Dipnotlar
(Tutarlar, aksi belirtilmedikçe TL olarak ifade edilmiştir.)

14. MADDİ DURAN VARLIKLAR

	01 Ocak 2022	İlaveler	Transferler	Çıkışlar	31 Aralık 2022
Arsa ve arazi	7.493.413	1.360.837	-	-	8.854.250
Yeraltı ve yerüstü düzenleri	28.545.484	1.957.549	503.300	-	31.006.333
Binalar	70.911.456	2.071.443	2.175.635	(2.950)	75.155.584
Makina, tesis ve cihazlar	318.831.120	21.041.928	72.843.223	(7.801.177)	404.915.095
Taşıt araç ve gereçleri	3.647.545	2.077.843	-	(49.661)	5.675.727
Döşeme ve demirbaşlar	16.431.184	2.630.548	-	(83.317)	18.978.414
Yapılmakta olan yatırımlar	13.255.178	75.969.142	(75.522.158)	-	13.702.162
Özel Maliyet	724.421	162.821	-	-	887.241
TOPLAM MALİYET	459.839.800	107.272.111	-	(7.937.105)	559.174.806
Yeraltı ve yerüstü düzenleri	21.733.108	912.849	-	-	22.645.956
Binalar	34.019.467	2.040.561	-	(1.721)	36.058.307
Makina, tesis ve cihazlar	198.881.411	25.593.422	-	(6.157.340)	218.317.493
Taşıt araç ve gereçleri	1.692.025	746.806	-	(49.661)	2.389.171
Döşeme ve demirbaşlar	11.307.803	1.620.567	-	(82.861)	12.845.509
Özel Maliyet	362.210	147.735	-	-	509.945
BİRİKMİŞ AMORTİSMAN	267.996.024	31.061.941	-	(6.291.582)	292.766.382
NET DEFTER DEĞERİ	191.843.776	76.210.170	-	-	266.408.423

	01 Ocak 2021	İlaveler	Transferler	Çıkışlar	31 Aralık 2021
Arsa ve arazi	7.515.860	-	-	(22.447)	7.493.413
Yeraltı ve yerüstü düzenleri	26.796.169	1.749.315	-	-	28.545.484
Binalar	67.596.642	1.659.185	1.655.629	-	70.911.456
Makina, tesis ve cihazlar	297.131.076	13.609.194	11.763.877	(3.673.028)	318.831.120
Taşıt araç ve gereçleri	3.861.215	147.156	-	(360.826)	3.647.545
Döşeme ve demirbaşlar	15.113.854	1.667.487	-	(350.158)	16.431.184
Yapılmakta olan yatırımlar	1.089.211	25.585.473	(13.419.506)	-	13.255.178
Özel Maliyet	724.421	-	-	-	724.421
TOPLAM MALİYET	419.828.447	44.417.811	-	(4.406.458)	459.839.800
Yeraltı ve yerüstü düzenleri	20.997.418	735.690	-	-	21.733.108
Binalar	32.286.393	1.733.074	-	-	34.019.467
Makina, tesis ve cihazlar	182.677.962	19.808.389	-	(3.604.940)	198.881.411
Taşıt araç ve gereçleri	1.411.891	417.106	-	(136.971)	1.692.025
Döşeme ve demirbaşlar	10.181.813	1.469.898	-	(343.908)	11.307.803
Özel Maliyet	217.326	144.884	-	-	362.210
BİRİKMİŞ AMORTİSMAN	247.772.802	24.309.042	-	(4.085.819)	267.996.024
NET DEFTER DEĞERİ	172.055.645	20.108.769	-	-	191.843.776

Ege Seramik Sanayi ve Ticaret Anonim Şirketi
31 Aralık 2022 Tarihli
Finansal Tablolara İlişkin Açıklayıcı Dipnotlar
(Tutarlar, aksi belirtilmedikçe TL olarak ifade edilmiştir.)

15. HİZMETTEN ÇEKME, RESTORASYON VE ÇEVRE REHABİLİTASYON FONLARINDAN KAYNAKLANAN PAYLAR ÜZERİNDEKİ HAKLAR

Yoktur. (31 Aralık 2022 Yoktur.)

16. ÜYELERİN KOOPERATİF İŞLETMELERDEKİ HİSSELERİ VE BENZERİ FİNANSAL ARAÇLAR

Yoktur. (31 Aralık 2022 Yoktur.)

17. MADDİ OLMAYAN DURAN VARLIKLAR

	01 Ocak 2022	İlaveler	Transferler	Çıkışlar	31 Aralık 2022
Kuruluş ve Örgütlenme Gid.	-	-	-	-	-
Haklar	14.468.286	643.295	85.971	-	15.197.551
Yapılmakta olan yatırımlar	82.416	4.462	(85.971)	-	908
Kullanım Hakkı Varlıklar(*)	10.092.372	8.183.860	-	-	18.276.232
TOPLAM MALİYET	24.643.073	8.831.617	-	-	33.474.691
Kuruluş ve Örgütlenme Gid.	-	-	-	-	-
Haklar	9.471.755	938.080	-	-	10.409.835
Kullanım Hakkı Varlıklar(*)	6.704.227	5.390.587	-	-	12.094.815
BİRİKMİŞ AMORTİSMAN	16.175.982	6.328.667	-	-	22.504.650
NET DEFTER DEĞERİ	8.467.091	2.502.950	-	-	10.970.041

	01 Ocak 2021	İlaveler	Transferler	Çıkışlar	31 Aralık 2021
Kuruluş ve Örgütlenme Gid.	-	-	-	-	-
Haklar	12.162.692	2.169.334	136.260	-	14.468.286
Yapılmakta olan yatırımlar	142.145	76.531	(136.260)	-	82.416
Kullanım Hakkı Varlıklar(*)	7.574.482	2.517.890	-	-	10.092.372
TOPLAM MALİYET	19.879.319	4.763.754	-	-	24.643.073
Kuruluş ve Örgütlenme Gid.	-	-	-	-	-
Haklar	8.590.002	881.754	-	-	9.471.755
Kullanım Hakkı Varlıklar(*)	3.532.361	3.171.866	-	-	6.704.227
BİRİKMİŞ AMORTİSMAN	12.122.363	4.053.619	-	-	16.175.982
NET DEFTER DEĞERİ	7.756.956	710.135	-	-	8.467.091

(*) Şirket, TMS 17 ve TFRS Yorum 4'de yer alan kiralama tanımını karşılayan sözleşmeler açısından TFRS 16 kapsamında tekrardan bir değerlendirme yapılmasına gerek duyulmadan, TFRS 16'nın ilk uygulama tarihi olan 1 Ocak 2019 tarihinden itibaren imzalanan yeni sözleşmeler ile 2019 yılında etkisi devam eden uzun vadeli kiralama sözleşmeleri için TFRS 16 standardını uygulamış ve finansal tablolarına yansıtmıştır.

18. ŞEREFİYE

Yoktur. (31 Aralık 2022 Yoktur.)

Ege Seramik Sanayi ve Ticaret Anonim Şirketi
31 Aralık 2022 Tarihli
Finansal Tablolara İlişkin Açıklayıcı Dipnotlar
(Tutarlar, aksi belirtilmedikçe TL olarak ifade edilmiştir.)

19. MADEN KAYNAKLARININ ARAŞTIRILMASI VE DEĞERLENDİRİLMESİ

Yoktur. (31 Aralık 2022 Yoktur.)

20. KİRALAMA İŞLEMLERİ

Şirket, TMS 17 ve TFRS Yorum 4'de yer alan kiralama tanımını karşılayan sözleşmeler açısından TFRS 16 kapsamında tekrardan bir değerlendirme yapılmasına gerek duyulmadan, TFRS 16'nın ilk uygulama tarihi olan 1 Ocak 2019 tarihinden itibaren imzalanan yeni sözleşmeler için TFRS 16 standardını uygulamış ve finansal tablolarına aşağıdaki gibi yansıtmıştır.

	01 Ocak 2022	TFRS 16 Girişler	Birikmiş Amortismanlar	31 Aralık 2022
Kullanım Hakkı Varlıklar	3.388.144	8.183.860	5.390.587	6.181.417
TOPLAM	3.388.144	8.183.860	5.390.587	6.181.417

	01 Ocak 2022	TFRS 16 Girişler	Ödemeler	31 Aralık 2022
Kullanım Hakkı Yükümlülükler	4.465.231	8.183.860	990.892	11.658.199
TOPLAM	4.465.231	8.183.860	990.892	11.658.199

	01 Ocak 2021	TFRS 16 Girişler	Birikmiş Amortismanlar	31 Aralık 2021
Kullanım Hakkı Varlıklar	4.042.120	2.517.890	3.171.866	3.388.144
TOPLAM	4.042.120	2.517.890	3.171.866	3.388.144

	01 Ocak 2021	TFRS 16 Girişler	Ödemeler	31 Aralık 2021
Kullanım Hakkı Yükümlülükler	5.129.392	2.517.890	3.182.052	4.465.231
TOPLAM	5.129.392	2.517.890	3.182.052	4.465.231

21. İMTİYAZLI HİZMET ANLAŞMALARI

Yoktur. (31 Aralık 2022 Yoktur.)

22. VARLIKLARDA DEĞER DÜŞÜKLÜĞÜ

Yoktur. (31 Aralık 2022 Yoktur.)

23. DEVLET TEŞVİK VE YARDIMLARI

- a) Şirket, 01/10/2012 tarih ve 107017 sayılı Yatırım Teşvik Belgesi kapsamında modernizasyon yatırımlarını tamamlamıştır. 17/02/2014 tarihi itibarıyla kapatma vizesi için T.C. Ekonomi Bakanlığı'na müracaat edilmiş, 14/01/2015 tarihinde belgenin tamamlama vizesi yapılmıştır. Söz konusu Yatırım Teşvik Belgesi kapsamında, indirimli kurumlar vergisi, gümrük vergisi ve KDV istisnası desteklerinden yararlanmış olup, 2015 yılından itibaren sigorta primi işveren desteğinden de yararlanılmaktadır.

Ege Seramik Sanayi ve Ticaret Anonim Şirketi
31 Aralık 2022 Tarihli
Finansal Tablolara İlişkin Açıklayıcı Dipnotlar
(Tutarlar, aksi belirtilmedikçe TL olarak ifade edilmiştir.)

23.DEVLET TEŞVİK VE YARDIMLARI (DEVAMI)

- b) Şirket, 04/12/2014 tarih 113948 sayılı Yatırım Teşvik Belgesi kapsamında modernizasyon yatırımlarını tamamlamıştır. 30/09/2015 tarihi itibarıyla kapatma vizesi için T.C. Ekonomi Bakanlığı'na müracaat edilmiş, 13/01/2016 tarihinde belgenin tamamlama vizesi yapılmıştır. Söz konusu Yatırım Teşvik Belgesi kapsamında, indirimli kurumlar vergisi, gümrük vergisi ve KDV istisnası desteklerinden yararlanılmıştır.
- c) Şirket, 02/02/2016 tarih 122571 sayılı Yatırım Teşvik Belgesi kapsamında modernizasyon yatırımları tamamlamıştır. 30.11.2017 tarihi itibarıyla kapatma vizesi için T.C. Ekonomi Bakanlığı'na müracaat edilmiş, 16.02.2018 tarihinde belgenin tamamlama vizesi yapılmıştır. Söz konusu Yatırım Teşvik Belgesi kapsamında, indirimli kurumlar vergisi, gümrük vergisi ve KDV istisnası desteklerinden yararlanılmıştır.
- d) Şirket, 29.03.2018 tarih ve 136299 sayılı Yatırım Teşvik Belgesi kapsamında modernizasyon yatırımlarına başlamıştır. Söz konusu Yatırım Teşvik Belgesi kapsamında, indirimli kurumlar vergisi, gümrük vergisi ve KDV istisnası desteklerinden yararlanılmaktadır.

24. BORÇLANMA MALİYETLERİ

Yoktur. (31 Aralık 2022 Yoktur.)

25. KARŞILIKLAR, KOŞULLU VARLIK VE BORÇLAR

Dönem Karı Vergi Karşılıkları, Net

	31 Aralık 2022	31 Aralık 2021
Dönem karı vergi ve diğer yasal yükümlülükler	34.693.285	69.311.821
Dönem karının peşin ödenen vergi ve diğer yükümlülükleri (-)	(34.693.285)	(37.202.486)
TOPLAM	-	32.109.335

Kısa vadeli karşılıklar

- a) Diğer kısa vadeli karşılıklar

	31 Aralık 2022	31 Aralık 2021
Dava Karşılığı	2.118.116	3.340.043
Garanti Gider Karşılığı	1.286.153	1.171.844
TOPLAM	3.404.269	4.511.887

31 Aralık 2022 itibarıyla diğer ilişkin kısa vadeli karşılıkların hareketi aşağıdaki gibidir.

	1 Ocak 2022	İlave Karşılıklar (Not:33-34)	Ödemeler/ İptaller (-)	31 Aralık 2022
Dava Karşılığı	3.340.043	385.475	(1.607.400)	2.118.116
Garanti Gider Karşılığı	1.171.844	1.286.151	(1.171.843)	1.286.153
TOPLAM	4.511.887	1.671.626	(2.779.243)	3.404.269

Ege Seramik Sanayi ve Ticaret Anonim Şirketi
31 Aralık 2022 Tarihli
Finansal Tablolara İlişkin Açıklayıcı Dipnotlar
(Tutarlar, aksi belirtilmedikçe TL olarak ifade edilmiştir.)

25.KARŞILIKLAR, KOŞULLU VARLIK VE BORÇLAR (DEVAMI)

Şirket Tarafından Verilen Teminat Mektupları

Kime Verildiği	Açıklama	Teminat Tutarı (TL)
Gazi Osmanpaşa 1.İcra Müdürlüğü	Mahkeme Sürecindeki İş Davalarına İstinaden	185.000
Kemalpaşa İcra Müdürlüğü	Mahkeme Sürecindeki İş Davalarına İstinaden	62.742
Enerji Piyasaları İşletme Anonim Şirketi (Epiaş)	Elektrik Alımı İşlemleri Gereği	54.000
Karşıyaka 1.İcra Dairesi Müdürlüğü	Mahkeme Sürecindeki İş Davalarına İstinaden	281.274
TOPLAM		583.017

Şirket Tarafından Verilen Doğrudan Borçlandırma Sistemi Limitleri (DBS)

Kime Verildiği	Açıklama	31 Aralık 2022	31 Aralık 2021
İzmir Kemalpaşa Org.San.Bölgesi Md.(*)	Doğalgaz Alım Sözleşmesi Gereği	106.355.557	51.355.557
İndustrie Bitossi Mineral Sanayi A.Ş.	Hammadde Alımlarına İstinaden	-	-
TOPLAM		106.355.557	51.355.557

(*) Doğalgaz alım sözleşmesine istinaden İzmir Kemalpaşa Organize Sanayi Bölgesi Müdürlüğü lehine açılan doğrudan borçlandırma sistemi (D.B.S.) limitidir.

Şirket Tarafından Verilen Rehinler

TEMİNAT REHİN İPOTEKLER	31 Aralık 2022	31 Aralık 2021
A) Kendi tüzel kişiliği adına vermiş olduğu TRİ'lerin toplam tutarı	583.017	1.100.874
TOPLAM	583.017	1.100.874

Şirketin vermiş olduğu TRİ'lerin Şirket'in özkaynaklarına oranı 31.12.2022 tarihi itibarıyla %1'in altındadır. (31.12.2021: %1'in altındadır.)

Şirket Tarafından Alınan Teminatlar

	31 Aralık 2022	31 Aralık 2021
Alınan teminat mektupları	113.180.150	69.503.488
Alınan teminat çekleri	4.008.850	-
Alınan teminat senetleri	6.008.000	4.008.000
İpotekler	2.565.000	1.420.000
TOPLAM	125.762.000	74.931.488

	31 Aralık 2022	31 Aralık 2021
Bayilerden Alınan Doğrudan Borçlandırma Sistemi Limitleri (DBS)	96.530.099	90.230.547
TOPLAM	96.530.099	90.230.547

Şirket'in "davalı" olduğu ve devam etmekte olan davaları

Şirket, kıdem ve ihbar tazminatı uyuşmazlıkları, işe iade ve diğer devam etmekte olan davalar için 31 Aralık 2022 tarihi itibarıyla 2.118.116 TL (31 Aralık 2021: 3.340.043 TL) dava karşılığı ayırmıştır.

Şirket yönetimi, adı geçen davaların içeriklerinden ve benzer içtihatlardan dolayı Şirket aleyhine sonuçlanacağı kanaatinde oldukları davalar için ilişikteki finansal tablolarda karşılık ayırmıştır. Ayrılan karşılık tutarı bilançoda kısa vadeli yükümlülüklerde borç karşılıkları hesabında gösterilmiştir.

Ege Seramik Sanayi ve Ticaret Anonim Şirketi
31 Aralık 2022 Tarihli
Finansal Tablolara İlişkin Açıklayıcı Dipnotlar
(Tutarlar, aksi belirtilmedikçe TL olarak ifade edilmiştir.)

26. TAAHHÜTLER

Yoktur. (31 Aralık 2022 Yoktur.)

27. ÇALIŞANLARA SAĞLANAN FAYDALAR

Kıdem tazminatı ve izin karşılığı

Şirket, mevcut İş Kanunu gereğince, en az bir yıl hizmet verdikten sonra emeklilik nedeni ile işten ayrılan veya istifa ve kötü davranış dışındaki nedenlerle işine son verilen personele belirli miktarda kıdem tazminatı ödemekle yükümlüdürler. Ödenecek tazminat her hizmet yılı için bir aylık maaş tutarı kadardır ve bu miktar 31 Aralık 2022 tarihi itibarıyla, 15.371.40 TL (31 Aralık 2021: 8.284,51 TL) ile sınırlandırılmıştır.

Kısa Vadeli

	31 Aralık 2022	31 Aralık 2021
İzin karşılığı	2.153.003	1.707.985
TOPLAM	2.153.003	1.707.985

Uzun Vadeli

	31 Aralık 2022	31 Aralık 2021
Kıdem tazminatı karşılığı	73.542.544	52.174.776
TOPLAM	73.542.544	52.174.776

TMS 19 (Çalışanlara Sağlanan Faydalar)'a uygun olarak Şirket'in yükümlülüklerinin hesaplanabilmesi için aktüer varsayımlarla yapılan bir hesaplama gerekmektedir. Şirket, kıdem tazminatı karşılığını, TMS 19'a uygun olarak "Projeksiyon Metodu"nu kullanarak, Şirket'in geçmiş yıllardaki personel hizmet süresini tamamlama ve kıdem tazminatına hak kazanma konularındaki deneyimlerini baz alarak hesaplamış ve finansal tablolara yansıtılmıştır. Kıdem tazminatı karşılığı, çalışanların emekliliği halinde ödenmesi gerekecek muhtemel yükümlülüğün bugünkü değeri hesaplanarak ayrılır. Buna bağlı olarak

31 Aralık 2022 tarihi itibarıyla ilgili hesaplamalarda net iskonto oranı 2,79 % olarak esas alınmıştır. (31 Aralık 2021: 3,39 %).

31 Aralık 2022 - 31 Aralık 2021 tarihleri arasında kıdem tazminatı karşılığı hesabının hareketi aşağıda sunulmuştur:

	31 Aralık 2022	31 Aralık 2021
Dönem başı bakiye	52.174.776	42.803.206
İlave karşılıklar	22.984.935	9.876.640
Çıkışlar (-)	(1.617.166)	(505.071)
Dönem Sonu Bakiye	73.542.544	52.174.775

	31 Aralık 2022	31 Aralık 2021
1 Ocak	52.174.776	42.803.207
Faiz maliyeti	10.946.268	8.089.720
Cari dönem hizmet maliyeti	43.172.907	15.812.867
Dönem içinde ödenen	(26.137.167)	(4.857.026)
Tanımlanmış Fayda Planları Yeniden Ölçüm Kazançları (Kayıpları)	(6.614.240)	(9.673.992)
TOPLAM	73.542.544	52.174.775

Ege Seramik Sanayi ve Ticaret Anonim Şirketi
31 Aralık 2022 Tarihli
Finansal Tablolara İlişkin Açıklayıcı Dipnotlar
(Tutarlar, aksi belirtilmedikçe TL olarak ifade edilmiştir.)

27.ÇALIŞANLARA SAĞLANAN FAYDALAR (DEVAMI)

31 Aralık 2022 – 31 Aralık 2021 tarihleri arasında izin karşılığı hesabının hareketi aşağıda sunulmuştur:

	31 Aralık 2022	31 Aralık 2021
Dönem başı bakiye	1.707.985	1.149.592
İlave karşılıklar / (konusu kalmayan karşılıklar)	445.018	558.393
Dönem sonu bakiye	2.153.003	1.707.985

Çalışanlara sağlanan faydalar kapsamında borçlar

	31 Aralık 2022	31 Aralık 2021
Personele Borçlar	19.198.137	3.557.192
Ödenecek Vergi ve Fonlar	3.939.454	3.359.100
Ödenecek Diğer Yükümlülükler	77.734	71.471
TOPLAM	23.215.325	6.987.763

Personele borçlar hesabı bakiyesi tahakkuk etmiş ancak henüz ödemesi gerçekleştirilmemiş personele olan ücret ve benzeri borçlardan. Ödenecek Sosyal Güvenlik Kesintileri bakiyeleri ise ilgili tarihler itibari ile bordro ile tahakkuk ettirilmiş ve izleyen ayın yirmi altısında beyan edilip, ay sonuna kadar ödenecek olan işçi ve işverene ait sosyal güvenlik prim borçlarından oluşmaktadır.

28. DİĞER VARLIK VE YÜKÜMLÜLÜKLER

Diğer dönen varlıklar

	31 Aralık 2022	31 Aralık 2021
Verilen sipariş avansları	-	185.086
Gelir tahakkukları	2.151.773	552.977
Devreden katma değer vergisi	61.421.278	1.108.317
İş Avansları	23.500	1.050
TOPLAM	63.596.551	1.847.430

Diğer kısa vadeli yükümlülükler

	31 Aralık 2022	31 Aralık 2021
Gider tahakkukları	5.749.004	1.849.784
Beklenen Satış İadeleri Karşılığı	338.855	265.379
TOPLAM	6.087.859	2.115.163

29. SERMAYE, YEDEKLER VE DİĞER ÖZKAYNAK KALEMLERİ

Ödenmiş sermaye

Şirket SPK mevzuatına tabi şirketler için tanınmış kayıtlı sermaye sistemini benimsemiştir.

Şirket'in 31 Aralık 2022 ve 31 Aralık 2021 tarihleri itibariyle enflasyona göre düzeltilmemiş kayıtlı sermayesi aşağıdaki gibidir:

	31 Aralık 2022	31 Aralık 2021
Kayıtlı sermaye tavanı	150.000.000	150.000.000
Onaylanmış ve ödenmiş sermaye	75.000.000	75.000.000

Ege Seramik Sanayi ve Ticaret Anonim Şirketi
31 Aralık 2022 Tarihli
Finansal Tablolara İlişkin Açıklayıcı Dipnotlar
(Tutarlar, aksi belirtilmedikçe TL olarak ifade edilmiştir.)

29.SERMAYE, YEDEKLER VE DİĞER ÖZKAYNAK KALEMLERİ (DEVAMI)

Şirket'in 31 Aralık 2022 ve 31 Aralık 2021 tarihlerindeki ödenmiş sermaye yapısı aşağıdaki gibidir:

	Hisse Tertibi	31 Aralık 2022			31 Aralık 2021		
		Tutar	Hisse Adedi	Oran	Tutar	Hisse Adedi	Oran
Adnan Polat	A	3,60	360	0,00%	3,60	360	0,00%
Adnan Polat	B	5,20	520	0,00%	5,20	520	0,00%
Adnan Polat	C	666.079,04	66.607.904	0,89%	666.079,04	66.607.904	0,89%
<i>Adnan Polat-Halka Açık Hisse</i>		0,00			0,00		
Toplam		666.087,84		0,89%	666.087,84		0,89%
İbrahim Polat	A	4,01	401	0,00%	4,01	401	0,00%
İbrahim Polat	B	6,74	674	0,00%	6,74	674	0,00%
İbrahim Polat	C	2.909.866,13	290.986.613	3,88%	2.909.866,13	290.986.613	3,88%
<i>İbrahim Polat-Halka Açık Hisse</i>		2.909.265,78			2.909.265,78		
Toplam		2.909.876,88		3,88%	2.909.876,88		3,88%
Murat Polat	A	3,60	360	0,00%	3,60	360	0,00%
Murat Polat	B	5,20	520	0,00%	5,20	520	0,00%
Murat Polat	C	779.868,61	77.986.861	1,04%	779.868,61	77.986.861	1,04%
<i>Murat Polat-Halka Açık Hisse</i>		130.149,00			130.149,00		
Toplam		779.877,41		1,04%	779.877,41		1,04%
Diğer	A	0,79	79	0,00%	0,79	79	0,00%
Diğer	B	0,86	86	0,00%	0,86	86	0,00%
Toplam		1,64		0,00%	1,64		0,00%
Halka açık ve diğer	C	24.957.237,28	2.495.723.728	33,28%	24.957.237,28	2.495.723.728	33,28%
İbrahim Polat Holding A.Ş.	C	45.686.918,95	4.568.691.895	%	45.686.918,95	4.568.691.895	%
TOPLAM		75.000.000,0	7.500.000.000,0	100%	75.000.000,0	7.500.000.000,0	100%
Sermaye düzeltmesi olumlu farkları (*)		24.778.008,00			24.778.008,00		
TOPLAM		99.778.008,00			99.778.008,00		

(*) Sermaye düzeltme farkları, Şirket sermayesinin enflasyona göre düzeltilmiş toplam tutarı ile Şirket'in enflasyon düzeltmesi öncesindeki sermaye tutarı arasındaki farkı ifade eder.

Şirket'in kayıtlı sermaye tavanı 150.000.000 (Yüzelli milyon) Türk Lirası olup her biri 1 (Bir) kr. nominal değerinde 15.000.000.000 (Onbeşmilyar) adet paya bölünmüştür. Şirket'in çıkarılmış sermayesi 75.000.000 (Yetmişbeşmilyon) Türk Lirası olup, tamamı ödenmiştir. Şirket'in 75.000.000 (Yetmişbeşmilyon) Türk Lirası ve 7.500.000.000 pay'dan ibaret çıkarılmış sermayesi; beheri 1 (Bir) kr. değerinde

1.200 adet A Grubu nama,
1.800 adet B Grubu nama ve
7.499.997.000 adet C Grubu hamiline yazılı paya bölünmüştür.

Yönetim Kurulu, kayıtlı sermaye tavanı içerisinde sermaye arttırmaya, nama ve hamiline pay çıkartmaya ve sermaye artışlarında payların nama ve hamiline ait olanların miktarlarını belirlemeye yetkilidir. Şirket Ana Sözleşmesi değişikliği için yapılacak Ortaklar Genel Kurul toplantısında pay sahipleri taahhüt ettikleri sermaye oranında oy kullanırlar.

Ege Seramik Sanayi ve Ticaret Anonim Şirketi
31 Aralık 2022 Tarihli
Finansal Tablolara İlişkin Açıklayıcı Dipnotlar
(Tutarlar, aksi belirtilmedikçe TL olarak ifade edilmiştir.)

29.SERMAYE, YEDEKLER VE DİĞER ÖZKAYNAK KALEMLERİ (DEVAMI)

Nama muharrer payların devri, ancak Yönetim Kurulu'nun devre karar vermesi ve şirket pay defterine kayıt ile muteber olur. Yönetim Kurulu sebep göstermeksizin pay devrine izin vermeyebilir. Sermayeyi temsil eden hisselerden A ve B grubu hisse senetleri imtiyazlıdır.

Şirket işleri ve yönetimi, Ortaklar Genel Kurulu tarafından Türk Ticaret Kanunu hükümleri dâhilinde ortakların aday göstereceği gerçek ve tüzel kişiler arasından seçilecek 6 (altı) kişiden oluşacak Yönetim Kurulu tarafından yürütülür.

Yönetim Kurulunun iki üyesi A grubu pay sahiplerinin salt çoğunluğu ile tespit edebilecekleri adaylar, bir üyesi B grubu pay sahiplerinin salt çoğunluğu ile tespit edebilecekleri adaylar, diğer üç üyesi hangi gruptan olduğuna bakılmaksızın pay sahiplerinin göstereceği adaylar arasından seçilirler. Yönetim Kurulu'nda her üyenin bir oy hakkı bulunur.

Kar Payı Dağıtım

Halka açık şirketler, kar payı dağıtımlarını SPK'nın 1 Şubat 2014 tarihinden itibaren yürürlüğe giren II-19.1 no'lu Kâr Payı Tebliği'ne göre yaparlar.

Ortaklıklar, kârlarını genel kurulları tarafından belirlenecek kâr dağıtım politikaları çerçevesinde ve ilgili mevzuat hükümlerine uygun olarak genel kurul kararıyla dağıtır. Söz konusu tebliğ kapsamında asgari bir dağıtım oranı tespit edilmemiştir. Şirketler esas sözleşmelerinde veya kar dağıtım politikalarında belirlenen şekilde kar payı öderler. Kar payı, dağıtımına karar verilen genel kurul toplantısında karara bağlanmak şartıyla, eşit veya farklı tutarlı taksitlerle ödenebilir. Taksitli ödemede II-19.1 sayılı Kar Payı Tebliği'nin 5'inci maddesinde yer alan hükümlere uyulur. Ayrıca, payları borsada işlem gören ortaklıklar, finansal tablolarında yer alan karları üzerinden nakden kar payı avansı dağıtılabilir.

TTK'ya göre ayrılması gereken yedek akçeler ile esas sözleşmede veya kâr dağıtım politikasında pay sahipleri için belirlenen kâr payı ayrılmadıkça; başka yedek akçe ayrılmasına, ertesi yıla kâr aktarılmasına ve intifa senedi sahiplerine, yönetim kurulu üyelerine, ortaklık çalışanlarına ve pay sahibi dışındaki kişilere kârdan pay dağıtılmasına karar verilemeyeceği gibi, pay sahipleri için belirlenen kâr payı nakden ödenmedikçe bu kişilere kârdan pay dağıtılamaz.

Dağıtılması öngörülen kar payı tutarının tamamı, ancak yasal kayıtlarda (Vergi Usul Kanunu'na göre tutulan kayıtlarda) mevcut net dağıtılabilir kardan veya diğer kaynaklardan karşılanabildiği sürece dağıtılabilir.

Yönetim Kurulunun 03.03.2022 tarih 2022/10 sayılı kararı ile 03.03.2022 tarihinde yapılan açıklama uyarınca Sermaye Piyasası Mevzuatı ile Şirket Esas Mukavele hükümlerine göre,

Şirketin, Vergi Usul Kanunu hükümleri gereği hazırlanan 31.12.2021 tarihli mali tablolarında, vergi sonrası 256.365.365 TL tutarında dönem kârına ulaşılmaktadır. Ödenmiş 75 milyon TL sermayenin %20'ne isabet eden 15 Milyon TL genel kanuni yedek akçe sınıra ulaşılması sebebiyle, I.tertip genel kanuni yedek akçe ayrılmayacaktır. Bunun neticesinde yasal kayıtlarında 256.365.365 TL net dağıtılabilir dönem kârı oluşmaktadır.

Şirketimizin S.P.K.'na göre düzenlenmiş mali tablolarında yer alan, 262.662.670 TL Vergi Sonrası Kârından, Genel Kanuni Yedek Akçe ayrılmadan, 2021 yılı içinde yapılan 300 TL bağış tutarı eklendikten sonra 262.662.670 TL Bağışlar Eklenmiş Net Dağıtılabilir Dönem Kârı oluşmaktadır.

Kâr Dağıtım Tablosuna göre;

- Net dağıtılabilir dönem karından Yönetim Kurulu üyelerine kâr payı verilmemesi,
- 52.532.594 TL'nin Ortaklara birinci kâr payı olarak verilmesi,
- 27.316.949 TL'nin imtiyazlı pay sahiplerine kâr payı olarak dağıtılması,
- 116.950.000 TL'nin Ortaklara ikinci kâr payı olarak verilmesi,
- Vergi Usul Kanunu hükümlerine göre hazırlanmış mali tabloda, 19.304.954 TL genel kanuni yedek akçenin ayrılmasından sonra kalan tutarın olağanüstü yedek olarak yasal kayıtlara aktarılması,
- Hak sahiplerine ödemelerin 18 Nisan 2022 tarihinde yapılması, hususları 30.03.2022 tarihinde yapılan Olağan Genel Kurul'da oybirliği ile kabul edilmiştir.

Ege Seramik Sanayi ve Ticaret Anonim Şirketi
31 Aralık 2022 Tarihli
Finansal Tablolara İlişkin Açıklayıcı Dipnotlar
(Tutarlar, aksi belirtilmedikçe TL olarak ifade edilmiştir.)

29.SERMAYE, YEDEKLER VE DİĞER ÖZKAYNAK KALEMLERİ (DEVAMI)

Hisse Senedi İhraç Primi

Seri XI No:29 sayılı tebliğ uyarınca, Kurul tarafından yapılan duyuru gereği, enflasyona göre düzeltilen ilk finansal tablo düzenlenmesi sonucunda özsermaye kalemlerinden "Hisse Senedi İhraç Primi" bilançoda kayıtlı değerleri ile yer verilir.

Hisse senedi ihraç primi enflasyon düzeltmesi farklılıkları geçmiş yıllar kar/zararının içinde gösterilmiştir.

	31 Aralık 2022	31 Aralık 2021
Hisse senetleri ihraç primleri	35.838.595	35.838.595
TOPLAM	35.838.595	35.838.595

Cari dönem Tanımlanmış Fayda Planları Yeniden Ölçüm Kazançları (Kayıpları) hareketleri aşağıdaki gibidir:

	31 Aralık 2022	31 Aralık 2021
Dönem başı bakiye	19.701.650	12.446.156
Cari dönem Tanımlanmış Fayda Planları Yeniden Ölçüm Kazançları (Kayıpları)	5.291.393	7.255.494
TOPLAM	24.993.043	19.701.650

Kardan Ayrılan Kısıtlanmış Yedekler

Yasal yedekler, TTK'da öngörüldüğü şekli ile birinci ve ikinci yedeklerden oluşur. TTK, birinci yasal yedeğin, Şirket'in ödenmiş sermayesinin %20'sine erişene kadar kanuni kardan %5 oranında ayrılmasını öngörür. İkinci yasal yedek ise, ödenmiş sermayenin %5'ini aşan tüm nakit kar dağıtımları üzerinden %10 oranında ayrılır. TTK hükümleri çerçevesinde yasal yedekler, sadece zararları netleştirmek için kullanılabilen ve ödenmiş sermayenin %50'sini aşmadıkça diğer amaçlarla kullanılamamaktadır.

Önceki dönem karlarından kar dağıtım amacı dışındaki amaçlar için ayrılan yedekler bilançoda bu kalemden sınıflandırılmış olup Yasal Yedekler enflasyon düzeltmesi farklılıkları geçmiş yıllar kar/zararının içinde gösterilmiştir.

Seri XI No:29 sayılı tebliğ uyarınca, Kurul tarafından yapılan duyuru gereği, enflasyona göre düzeltilen ilk finansal tablo düzenlenmesi sonucunda özsermaye kalemlerinden "Yasal Yedekler" bilançoda kayıtlı değerleri ile yer verilir.

	01 Ocak 2022	İlaveler	31 Aralık 2022
Kardan Ayrılan Kısıtlanmış Yedekler	34.145.342	19.304.955	53.450.297
TOPLAM	34.145.342	19.304.955	53.450.297

Geçmiş Yıl Kar/Zararları

Dönem net karı dışındaki birikmiş kar/zararlar netleştirilerek bu kalemden gösterilmiştir. Olağanüstü yedekler de birikmiş kar sayılması nedeniyle bu kalemden gösterilmiştir. Kardan kısıtlanmış yedekler, hisse senedi ihraç primi ve olağanüstü yasal yedekler enflasyon düzeltmesi farkları geçmiş yıl kar/zararının içinde gösterilmiştir.

Ege Seramik Sanayi ve Ticaret Anonim Şirketi
31 Aralık 2022 Tarihli
Finansal Tablolara İlişkin Açıklayıcı Dipnotlar
(Tutarlar, aksi belirtilmedikçe TL olarak ifade edilmiştir.)

29.SERMAYE, YEDEKLER VE DİĞER ÖZKAYNAK KALEMLERİ (DEVAMI)

Geçmiş Yıl Kar / Zararları	31 Aralık 2022	31 Aralık 2021
Birikmiş Kar/Zarar	161.181.433	149.270.240
Dönem Karını Etkileyen Diğer Düzeltmeler	(11.017)	-
Dönem Kar/Zarar	262.662.670	96.369.447
Temettü	(196.799.543)	(76.753.991)
Yasal Yedek	(19.304.955)	(7.704.260)
TOPLAM	207.728.589	161.181.433

30. NİTELİKLERİNE GÖRE GİDERLER

	01 Ocak - 31 Aralık 2022	01 Ocak - 31 Aralık 2021
Genel yönetim giderleri	124.861.277	63.568.684
Pazarlama giderleri	112.039.983	56.782.533
Araştırma ve geliştirme giderleri	10.831.540	6.094.886
Satışların maliyeti	1.608.162.525	675.671.979
TOPLAM	1.855.895.325	802.118.082

31. HASILAT VE SATIŞLARIN MALİYETİ

Satışların detayı aşağıdaki gibidir.

	01 Ocak - 31 Aralık 2022	01 Ocak - 31 Aralık 2021
Yurtiçi satışlar	939.596.066	349.024.739
Yurtdışı satışlar	1.290.821.491	723.376.826
Brüt Satışlar	2.230.417.557	1.072.401.565
Satıştan iadeler (-)	(7.999.874)	(1.241.937)
Satış iskontoları (-)	(663.430)	(2.699.029)
Diğer indirimler (-)	(2.198)	(7.007.509)
İade ve İndirimler	(8.665.503)	(10.948.476)
Net Satışlar	2.221.752.054	1.061.453.089

TMS 18 Hasılat standardına göre çoğu durumda bedel, nakit veya nakit benzerleri biçimindedir ve hasılat tutarı da alınan veya alınacak olan nakit ya da nakit benzerleri tutarıdır. Ancak, nakit ve nakit benzerleri girişinin ertelendiği durumlarda; satış bedelinin gerçeğe uygun değeri, alınacak olan nakdin nominal tutarından daha düşük olabilir. Örneğin, işletme alıcıya vade farksız bir satış yapabilir veya satış bedeli olarak alıcıdan piyasa faiz oranı altında olan bir alacak senedi alabilir. Anlaşma bir finansman işlemi niteliği taşıyorsa, satış bedelinin gerçeğe uygun değeri gelecekteki tüm tahsilatların emsal faiz oranı ile iskonto edilmesi yoluyla belirlenir.

Şirketin yaptığı vadeli satışlar TMS 18 Hasılat standardına göre iskonto edilmiş olup 11.577.668 TL'dir. İskonto oranı yıllık TL için %17,87; Euro için % 0,66, USD ve GBP için %1,91 uygulanmıştır.

Ege Seramik Sanayi ve Ticaret Anonim Şirketi
31 Aralık 2022 Tarihli
Finansal Tablolara İlişkin Açıklayıcı Dipnotlar
(Tutarlar, aksi belirtilmedikçe TL olarak ifade edilmiştir.)

31.HASILAT VE SATIŞLARIN MALİYETİ (DEVAMI)

Satışların maliyeti detayı aşağıdaki gibidir:

	01 Ocak - 31 Aralık 2022	01 Ocak - 31 Aralık 2021
Satılan mamül maliyeti	1.607.592.978	674.603.139
Satılan ticari mal maliyeti	569.547	1.068.840
TOPLAM	1.608.162.525	675.671.979

1 Ocak – 31 Aralık 2022 ve 1 Ocak – 31 Aralık 2021 dönemlerine ait satışların maliyetinin niteliklerine göre detayı aşağıdaki gibidir:

	01 Ocak - 31 Aralık 2022	01 Ocak - 31 Aralık 2021
Doğalgaz gideri	733.786.027	150.952.439
Malzeme kullanım payı	548.095.500	283.244.921
Elektrik gideri	231.641.005	52.144.630
Personel gider payı	136.550.321	104.314.982
Endirekt malzeme kullanımı	71.701.719	42.546.549
Bakım onarım giderleri	27.979.747	10.345.606
Amortisman ve itfa gider payı	25.349.776	20.656.559
Personel taşıma gideri	15.648.322	10.503.837
Nakliye Gideri	8.674.692	3.126.951
Yemek ve ieş giderleri	8.228.891	4.881.974
Motorin ve LPG kullanımı	4.008.464	1.250.053
Satılan ticari mal maliyeti	569.547	1.068.840
Beklenen Satış İade Karşılığı	(57.961)	17.878
İç tüketim (*)	(3.786.967)	(2.165.638)
Yarı mamul stok deęişimi	(10.419.199)	(1.903.730)
Mamul stok deęişimi	(194.455.191)	(10.101.024)
Dięer genel üretim giderleri	4.647.833	4.787.152
TOPLAM	1.608.162.525	675.671.979

(*) İ tüketim tutarları şirket araştırma ve ürün geliştirme kapsamında (Ar-Ge, Ür-Ge) yapılan ürün denemeleri ile tanıtım panoları için kullanılan seramiklerin maliyet bedellerini ifade etmektedir.

TMS 2 Stoklar standardına göre bir işletme stokları vadeli ödeme koşuluyla almış olabilir. Anlaşma, peşin alım fiyatı ile ödenen fiyat arasında bir fark olan finansman unsuru içerdiği takdirde, bu unsurlar finanse edildiği dönemde faiz gideri olarak muhasebeleştirilir.

Şirketin yaptığı vadeli alışlar TMS 2 Stoklar standardına göre iskonto edilmiş olup 5.512.796,96 TL'dir. İskonto oranı yıllık TL için %17,87; Euro için % 0,66, USD ve GBP için %1,91 uygulanmıştır.

32. İNŞAAT SÖZLEŞMELERİ

Yoktur. (31 Aralık 2022 Yoktur.)

Ege Seramik Sanayi ve Ticaret Anonim Şirketi
31 Aralık 2022 Tarihli
Finansal Tablolara İlişkin Açıklayıcı Dipnotlar
(Tutarlar, aksi belirtilmedikçe TL olarak ifade edilmiştir.)

33. GENEL YÖNETİM GİDERLERİ, PAZARLAMA GİDERLERİ, ARAŞTIRMA VE GELİŞTİRME GİDERLERİ

Genel Yönetim Giderleri

1 Ocak – 31 Aralık 2022 ve 1 Ocak – 31 Aralık 2021 dönemlerine ait genel yönetim giderlerinin niteliklerine göre detayı aşağıdaki gibidir:

	01 Ocak - 31 Aralık 2022	01 Ocak - 31 Aralık 2021
Kıdem tazminatı karşılığı	29.599.175	19.550.633
Ödenen kıdem tazminatı gideri	25.961.780	4.857.026
Personel gider payı	24.643.013	15.909.780
Dışarıdan sağlanan hizmetler	14.531.314	8.854.968
Ödenen ihbar tazminatı gideri	6.255.466	271.515
Danışmanlık giderleri	4.734.450	3.220.497
Amortisman ve itfa gider payı	4.549.763	3.953.088
Elektrik gideri	3.288.678	591.241
Mahkeme, icra giderleri	2.073.737	1.462.244
Vergi resim ve harç giderleri	2.024.801	1.067.341
Aidat ve abone giderleri	1.096.586	609.364
Seyahat giderleri	1.092.590	331.921
Marka ve Kalite Belgesi Gideri	1.075.208	740.015
Nakil vasıta giderleri	847.194	330.683
Denetim Gideri	589.288	199.027
Sigorta giderleri	377.528	503.581
Staj ve Eğitim Gideri	280.473	56.788
Haberleşme giderleri	199.215	255.664
Kira giderleri	176.479	311.422
Diğer	1.464.539	491.886
TOPLAM	124.861.277	63.568.684

(*) Bağımsız Denetim Kuruluşundan Alınan Hizmetlere İlişkin Ücretler

AS Bağımsız Denetim ve Yeminli Mali Müşavirlik Anonim Şirketi ("AS/NEXIA") 2022 yılı için genel kurulda bağımsız denetçi olarak atanmıştır.

("AS/NEXIA")	01 Ocak - 31 Aralık 2022	01 Ocak - 31 Aralık 2021
Denetim ücretleri ⁽¹⁾	-	81.000
Güvence denetim ücretleri ⁽²⁾	-	-
Vergi hizmeti ücretleri ⁽³⁾	252.769	205.598
Diğer ücretler ⁽⁴⁾	40.225	10.074
("AS/NEXIA") için toplam ücret	292.994	296.672
NEXIA International ağına ödenen ücretler ⁽⁵⁾	-	-
Diğer denetim firmalarına ödenen ücretler	-	-
Toplam denetçilere ödenen ücretler	292.994	296.672

Ege Seramik Sanayi ve Ticaret Anonim Şirketi
31 Aralık 2022 Tarihli
Finansal Tablolara İlişkin Açıklayıcı Dipnotlar
(Tutarlar, aksi belirtilmedikçe TL olarak ifade edilmiştir.)

33.GENEL YÖNETİM GİDERLERİ, PAZARLAMA GİDERLERİ, ARAŞTIRMA VE GELİŞTİRME GİDERLERİ (DEVAMI)

- 1) Denetim ücretleri, yalnızca bağımsız denetçilerin makul ölçüde sağladığı hizmetler olan yıllık denetim hizmetleri ve diğer denetim hizmetleri için imzalanan sözleşme ücretlerden oluşur.
- 2) Güvence ile ilgili ücretler, Şirket'in finansal tablolarının denetim veya incelemesinin performansıyla makul ölçüde ilgili olan veya geleneksel olarak bağımsız denetçiler tarafından gerçekleştirilen güvence ve ilgili hizmetler için imzalanan sözleşme ücretlerinden oluşur.
- 3) Vergi ücretlerine vergi tasdik hizmetleri, KDV iadesi, vergi danışmanlıkları, birleşme ve devralmalarla ilgili vergi danışmanlığı, transfer fiyatlandırması, vergi makamlarından teknik tavsiye kararları vb. dahildir.
- 4) Diğer ücretler, mali danışmanlık ve diğer hizmetler için ödenen ücretleri içerir.
- 5) Denetim ağı ücretleri, ("AS/NEXIA") dışında NEXIA International ağına dahil diğer şirketlerden alınan denetim, danışmanlık, güvence denetim hizmetleri dahil alınan tüm hizmetler için ödenen ücretleri içerir.

Pazarlama, satış ve dağıtım giderleri

1 Ocak – 31 Aralık 2022 ve 1 Ocak – 31 Aralık 2021 dönemlerine ait pazarlama satış ve dağıtım giderlerinin niteliklerine göre detayı aşağıdaki gibidir:

	01 Ocak - 31 Aralık 2022	01 Ocak - 31 Aralık 2021
Yurtdışı satış giderleri	57.862.687	27.977.455
Yurtiçi satış giderleri	20.003.547	9.822.172
Personel giderleri	18.188.491	10.662.366
Reklam gideri	7.420.996	3.532.815
Seramik panoları yapım satış gideri	3.216.861	1.940.976
Amortisman Giderleri	2.617.070	852.661
Garanti Gider Karşılığı	1.286.150	1.171.843
Ambalaj giderleri	1.109.313	609.763
Diğer	334.870	212.483
TOPLAM	112.039.983	56.782.533

Araştırma ve Geliştirme Giderleri

1 Ocak – 31 Aralık 2022 ve 1 Ocak – 31 Aralık 2021 dönemlerine ait araştırma ve geliştirme giderlerinin niteliklerine göre detayı aşağıdaki gibidir:

	01 Ocak - 31 Aralık 2022	01 Ocak - 31 Aralık 2021
Personel giderleri	7.223.957	4.804.519
Dışarıdan sağlanan hizmetler	2.774.061	1.080.726
Diğer	833.522	209.642
TOPLAM	10.831.540	6.094.886

Ege Seramik Sanayi ve Ticaret Anonim Şirketi
31 Aralık 2022 Tarihli
Finansal Tablolara İlişkin Açıklayıcı Dipnotlar
(Tutarlar, aksi belirtilmedikçe TL olarak ifade edilmiştir.)

34. ESAS FAALİYETLERDEN DİĞER GELİRLER VE GİDERLER

Esas Faaliyetlerden Diğer Gelirler

	01 Ocak - 31 Aralık 2022	01 Ocak - 31 Aralık 2021
Kur Farkı Gelirleri	188.012.803	110.046.815
Teşvik gelirleri	10.654.309	8.961.579
Reeskont faiz gelirleri	7.805.549	2.430.556
Hurda satışları	3.683.521	3.221.902
Yansıtılacak malzeme fiyat farkları	2.997.068	5.662.803
Kıdem tazminatı karşılığı iptali	1.617.166	505.071
Dava karşılığı iptali	1.607.400	359.415
Promosyon Gelirleri	1.370.831	215.904
Kira gelirleri	1.121.810	635.100
Yansıtılan gelirler	735.740	365.172
İhracat navlun ve sigorta gelirleri	701.448	49.044
Numune pano ve seramik satışları	267.158	81.008
Sigorta Hasar Geliri	60.015	259.199
Vade farkı gelirleri	35.686	88.656
Mutabakat farkı geliri	11.017	-
Şüpheli alacak karşılığı iptali	3.346	3.990
Stok değer düşüklüğü karşılığı iptali	-	993
Diğer	4.734.843	495.292
TOPLAM	225.419.711	133.382.499

Esas Faaliyetlerden Diğer Giderler

	01 Ocak - 31 Aralık 2022	01 Ocak - 31 Aralık 2021
Kur farkı giderleri	208.167.191	89.127.255
Reeskont faiz giderleri	14.901.736	2.827.931
Çalışmayan kısım gider ve zararları	8.710.399	246.217
Yansıtılacak malzeme ve fiyat farkları	2.997.068	5.663.882
Yansıtılan giderler	735.740	365.172
İzin karşılığı	445.017	558.393
Dava gider karşılığı	385.475	160.000
Numune pano ve seramik satışları	267.158	81.008
Stok Değer Düşüklüğü Karşılığı	439	-
Şüpheli alacak karşılığı	-	110.510
Diğer	5.900.254	1.505.687
TOPLAM	242.510.478	100.646.057

Ege Seramik Sanayi ve Ticaret Anonim Şirketi
31 Aralık 2022 Tarihli
Finansal Tablolara İlişkin Açıklayıcı Dipnotlar
(Tutarlar, aksi belirtilmedikçe TL olarak ifade edilmiştir.)

35. YATIRIM FAALİYETLERİNDEN GELİRLER VE GİDERLER

Yatırım Faaliyetlerinden Gelirler

	01 Ocak - 31 Aralık 2022	01 Ocak - 31 Aralık 2021
Sabit kıymet satış karı	863.030	2.544.826
Kur Farkı	-	350.059
TOPLAM	863.030	2.894.885

Yatırım Faaliyetlerinden Giderler

	01 Ocak - 31 Aralık 2022	01 Ocak - 31 Aralık 2021
Sabit kıymet satış zararı	936.925	-
Kur farkı	7.651.094	2.747.992
TOPLAM	8.588.019	2.747.992

36. ÇEŞİT ESASINA GÖRE SINIFLANDIRILMIŞ GİDERLER

Şirket'in 01 Ocak 2022 – 31 Aralık 2022 ve 01 Ocak 2021 – 31 Aralık 2021 dönemleri itibariyle çeşit esasına göre sınıflandırılmış giderlerinin dökümü aşağıdaki gibidir:

	01 Ocak - 31 Aralık 2022	01 Ocak - 31 Aralık 2021
Amortisman giderleri		
Satışların maliyeti	25.349.776	20.656.559
Genel yönetim giderleri	4.549.763	3.953.088
Çalışmayan Kısım gider ve Zararları	2.331.790	246.217
Pazarlama satış dağıtım giderleri	2.617.070	852.661
TOPLAM	34.848.399	25.708.524

	01 Ocak - 31 Aralık 2022	01 Ocak - 31 Aralık 2021
Personel giderleri		
Satışların maliyeti	136.550.321	104.314.982
Genel yönetim giderleri	24.643.013	15.909.780
Pazarlama satış ve dağıtım giderleri	18.188.491	10.662.366
Araştırma geliştirme giderleri	7.223.957	4.804.519
Çalışmayan kısım gider ve zararları	6.378.609	-
TOPLAM	192.984.390	135.691.647

37. FİNANSMAN GİDERLERİ VE GELİRLERİ

Finansman Giderleri

	01 Ocak - 31 Aralık 2022	01 Ocak - 31 Aralık 2021
Kur farkı giderleri	5.614.593	23.275.733
Banka kredi faiz ve komisyon giderleri	37.694.449	10.226.371
Kullanım Hakkı Varlıklar Faiz Giderleri	1.351.550	1.004.050
TOPLAM	44.660.592	34.506.154

Ege Seramik Sanayi ve Ticaret Anonim Şirketi
31 Aralık 2022 Tarihli
Finansal Tablolara İlişkin Açıklayıcı Dipnotlar
(Tutarlar, aksi belirtilmedikçe TL olarak ifade edilmiştir.)

37. FİNANSMAN GİDERLERİ VE GELİRLERİ (DEVAMI)

Finansman Gelirleri

	01 Ocak - 31 Aralık 2022	01 Ocak - 31 Aralık 2021
Faiz gelirleri	3.265.178	1.463.243
Kur farkı gelirleri	30.995.800	78.439.895
TOPLAM	34.260.978	79.903.138

38. DİĞER KAPSAMLI GELİR UNSURLARININ ANALİZİ

Şirket'in 01 Ocak 2022 – 31 Aralık 2022 ve 01 Ocak 2021 – 31 Aralık 2021 dönemleri itibariyle diğer kapsamlı gelir/(gider) dökümü aşağıdaki gibidir:

	01 Ocak – 31 Aralık 2022	01 Ocak – 31 Aralık 2021
Kar veya Zararda Yeniden Sınıflandırılmayacaklar		
Tanımlanmış Fayda Planları Yeniden Ölçüm Kazançları (Kayıpları) (Dipnot 27)	6.614.240	9.673.992
Tanımlanmış Fayda Planları Yeniden Ölçüm Kazançları (Kayıpları), Vergi Etkisi (Dipnot 40)	(1.322.848)	(2.418.498)
TOPLAM	5.291.392	7.255.494

39. SATIŞ AMACIYLA ELDE TUTULAN DURAN VARLIKLAR VE DURDURULAN FAALİYETLER

Yoktur. (31 Aralık 2021 Yoktur.)

40. GELİR VERGİLERİ (ERTELENMİŞ VERGİ VARLIK VE YÜKÜMLÜLÜKLERİ DAHİL)

01 Ocak 2022 – 31 Aralık 2022 ve 01 Ocak 2021 – 31 Aralık 2021 hesap dönemlerine ait gelir tablosunda yer alan vergi gelir /giderleri aşağıda özetlenmiştir:

	01 Ocak – 31 Aralık 2022	01 Ocak – 31 Aralık 2021
Dönem Vergi (Gideri) Geliri	(34.693.285)	(69.311.821)
Ertelenen Vergi (Gideri) Geliri	83.455.335	(5.640.835)
Toplam Vergi (Gideri) Geliri	48.762.050	(74.952.656)

Cari Vergi

Türkiye'de, kurumlar vergisi oranı 5520 sayılı Kurumlar Vergisi Kanunu'na göre 2022 yılı için %23'dir. 2018, 2019 ve 2020 yılları için %22, 2021 yılı vergilendirme dönemine ait kurum kazançları için %25 olarak uygulanır. Bu oran, kurumların ticari kazancına vergi yasaları gereğince indirimi kabul edilmeyen giderlerin ilave edilmesi, vergi yasalarında yer alan istisna (iştirak kazançları istisnası gibi) ve indirimlerin (yatırım indirimi gibi) indirilmesi sonucu bulunacak vergi matrahına uygulanır. Kar dağıtılmadığı takdirde başka bir vergi ödenmemektedir.

1/1/2022 tarihinden, özel hesap dönemine tabi olan mükelleflerde 2022 takvim yılında başlayan özel hesap döneminin başından itibaren elde edilen kazançlara uygulanmak üzere ihracat yapan kurumların münhasıran ihracattan elde ettikleri kazançlarına veya sanayi sicil belgesini haiz ve fiilen üretim faaliyetiyle iştigal eden kurumların münhasıran üretim faaliyetinden elde ettikleri kazançlarına kurumlar vergisi oranı 1 puan indirimli uygulanacaktır.

Ege Seramik Sanayi ve Ticaret Anonim Şirketi
31 Aralık 2022 Tarihli
Finansal Tablolara İlişkin Açıklayıcı Dipnotlar
(Tutarlar, aksi belirtilmedikçe TL olarak ifade edilmiştir.)

40.GELİR VERGİLERİ (ERTELENMİŞ VERGİ VARLIK VE YÜKÜMLÜLÜKLERİ DAHİL) (DEVAMI)

30 Aralık 2003 tarihinde Resmi Gazete 'de yayımlanan, Vergi Usul Kanunu, Gelir Vergisi Kanunu ve Kurumlar Vergisi Kanunu'nda Değişiklik Yapılması Hakkında Kanun ("5024 sayılı Kanun"), kazançlarını bilanço esasına göre tespit eden gelir veya kurumlar vergisi mükelleflerinin finansal tablolarını 1 Ocak 2004 tarihinden başlayarak enflasyon düzeltmesine tabi tutmasını öngörmektedir. Mükellefler ayrıca 31 Aralık 2003 tarihli bilançolarını da söz konusu yasada belirtilen esaslar dâhilinde enflasyon düzeltmesine tabi tutmak zorundadırlar.

31 Aralık 2003 tarihli bilançolarına 5024 sayılı Kanun ve Maliye Bakanlığı tarafından 28 Şubat 2004 tarihinde yayımlanan Genel Tebliğlerle enflasyon düzeltmesi yapmak zorunda olan mükelleflerin, düzeltme şartlarının oluşması halinde 1 Ocak 2004 tarihinden sonra düzenleyecekleri finansal tablolardan sadece bilançolarını düzeltme işlemine tabi tutmaları zorunlu tutulmuştur.

Şirket, cari dönemde vergi matrahını 338 Numaralı Vergi Usul Kanunu Tebliği ile bildirilen düzeltme şartlarının oluşması halinde (fiyat endeksi artışının son on iki hesap döneminde % 100, içinde bulunulan hesap döneminde %10) 5024 sayılı Kanun ve sözkonusu tebliğlerdeki usul ve esaslar doğrultusunda hesaplama yapması gerekmektedir. Ancak 29 Ocak 2022 tarihinde Resmi Gazete'de yayınlanan 7352 sayılı kanunun ile Vergi usul Kanununun Geçici 33. Maddesi ilave edilmiş ve "*Geçici vergi dönemleri de dahil olmak üzere 2021 ve 2022 hesap dönemleri (kendilerine özel hesap dönemi tayin edilenlerde 2022 ve 2023 yılında biten hesap dönemleri itibarıyla) ile 2023 hesap dönemi geçici vergi dönemlerinde mükerrer 298 inci madde kapsamındaki enflasyon düzeltmesine ilişkin şartların oluşup oluşmadığına bakılmaksızın mali tablolar enflasyon düzeltmesine tabi tutulmamasına karar verilmiştir.*" ilgili değişiklik nedeniyle şirket enflasyon düzeltmesi yapmamıştır.

Türkiye'deki bir işyeri ya da daimi temsilcisi aracılığı ile gelir elde eden kurumlar ile Türkiye'de yerleşik kurumlara ödenen kar paylarından (temettü) stopaj yapılmaz. Bunların dışında kalanlara yapılan temettü ödemeleri %10 (22 Temmuz 2006 tarihinden önce %10) oranında stopaja tabidir. Karın sermayeye ilavesi, kar dağıtımı sayılmaz ve stopaj uygulanmaz.

Şirketler üçer aylık mali karları üzerinden 2022 yılı için %23 oranında 2021 yılı 1. Geçici vergi döneminde %20 sonraki dönemlerde %25, 2018, 2019 ve 2020 yılları için %22 oranında geçici vergi hesaplar ve o dönemi izleyen ikinci ayın 17'inci gününe kadar beyan edip aynı günün akşamına kadar öderler. Yıl içinde ödenen geçici vergi o yıla ait olup izleyen yıl verilecek kurumlar vergisi beyannamesi üzerinden hesaplanacak kurumlar vergisinden mahsup edilir. Mahsuptan sonra kalan geçici vergi, devlete karşı olan herhangi bir başka mali borçlara da mahsup edilebilir.

En az iki yıl süre ile elde tutulmuş iştirak hisseleri, kurucu senetleri, intifa senetleri, rüçhan hakları ile gayrimenkul satışından doğan karların %50'si (05.12.2017 tarihinden önce %75); beş yıl pasifte öz kaynak kalemleri içinde bir fon hesabında tutulmak ve satış bedelinin tamamının satışın yapıldığı yılı izleyen ikinci takvim yılının sonuna kadar tahsil edilmesi şartı ile kurumlar vergisinden istisnadır.

İndirimli Kurumlar Vergisi Uygulaması

2009/15199 sayılı Yatırımlarda Devlet Yardımları Hakkında Karar kapsamında büyük ölçekli yatırımlar ile bölgesel uygulama kapsamında gerçekleştirilen yatırımlarda, 5520 sayılı Kurumlar Vergisi Kanununun 32/A maddesi çerçevesinde, indirim kurumlar vergisi desteği alınmaktadır. Teşvik belgesinde belirtilen yatırıma katkı oranına göre hesaplanan yatırıma katkı tutarına ulaşılan kadar her yıl ödenecek kurumlar vergisi tutarı eksik ödenmek suretiyle bu teşvikten yararlanılmaktadır. Şirket tarafından;

- a) 14.01.2015 tarih ve B-107017 sayılı belgeye kaim olmak üzere 08.08.2016 tarih ve D-107017 sayılı Yatırım Teşvik Belgesi kapsamında toplamda 22.373.884 TL. yatırım harcaması yapılmış ve belgeye konu harcamalar tamamlanmıştır. Belge kapsamında, cari dönem vergi karşılığında 3.655.182,97 TL indirimli kurumlar vergisi avantajı kullanılmıştır.
- b) 13.01.2016 tarih ve C-113948 sayılı Yatırım Teşvik Belgesi kapsamında toplamda 51.441.876 TL. yatırım harcaması yapılmış ve yine belgeye konu harcamalar tamamlanmıştır. Belge kapsamında, cari dönem vergi karşılığında 6.842.029,02 TL indirimli kurumlar vergisi avantajı kullanılmıştır.

Ege Seramik Sanayi ve Ticaret Anonim Şirketi
31 Aralık 2022 Tarihli
Finansal Tablolara İlişkin Açıklayıcı Dipnotlar
(Tutarlar, aksi belirtilmedikçe TL olarak ifade edilmiştir.)

40.GELİR VERGİLERİ (ERTELENMİŞ VERGİ VARLIK VE YÜKÜMLÜLÜKLERİ DAHİL) (DEVAMI)

- c) 02.02.2016 tarih ve A-122571 sayılı belgeye kaim olmak üzere, 25.11.2016 tarih ve B-122571 sayılı sayılı Yatırım Teşvik Belgesi kapsamında 24.757.385 TL yatırım harcaması gerçekleştirilmiş olup, belgeye konu harcamalar tamamlanmıştır. Belge kapsamında cari dönem vergi karşılığında 2.275.623,77 TL indirimli kurumlar vergisi avantajı kullanılmıştır.
- d) 30.11.2020 tarih ve F-136299 sayılı belgeye kaim olmak üzere, 04.01.2022 tarih ve G-136299 sayılı sayılı Yatırım Teşvik Belgesi kapsamında 140.885.355,86 TL yatırım harcaması gerçekleştirilmiş olup, belge kapsamında yatırımlar 31 Aralık 2022 itibarıyla devam etmektedir. Belge kapsamında cari dönem vergi karşılığında 20.986.362,86 TL indirimli kurumlar vergisi avantajı kullanılmıştır.

Yatırım teşvik belgeleri kapsamında yararlanan toplam 36.278.639,96 TL indirimli kurumlar vergisi tutarı ertelenmiş vergi varlığından mahsup edilmiştir. Türk vergi mevzuatına göre beyanname üzerinde gösterilen mali zararlar 5 yılı aşmamak kaydıyla dönem kurum kazancından indirilebilirler. Ancak, mali zararlar, geçmiş yıl karlarından mahsup edilemez.

Türkiye'de ödenecek vergiler konusunda vergi otoritesi ile mutabakat sağlamak gibi bir uygulama bulunmamaktadır. Kurumlar vergisi beyannameleri hesap döneminin kapandığı ayı takip eden dördüncü ayın son günü akşamına kadar bağlı bulunulan vergi dairesine verilir. Bununla beraber, vergi incelemesine yetkili makamlar beş yıl zarfında muhasebe kayıtlarını inceleyebilir ve hatalı işlem tespit edilirse ödenecek vergi miktarları değişebilir.

	01 Ocak – 31 Aralık 2022	01 Ocak – 31 Aralık 2021
Vergi öncesi kar / (zarar)	299.265.564	327.677.186
Kanunen kabul edilmeyen giderler	28.194.701	14.395.905
Bağışlar	-	(300)
Kurumlar Vergisi Matrahı	327.460.264	342.072.791
İndirimli Kurumlar Vergisine Tabi Matrah	212.405.191	84.660.367
Kurumlar Vergisi	26.068.745	64.353.106
İndirimli Kurumlar Vergisi(*)	10.450.502	6.958.715
Kurumlar Vergisi İndirimi (Uyumlu Mükellef İndirimi)	(1.825.962)	(2.000.000)
Dönem Vergi Gideri	34.693.285	69.311.821

(*)Şirket Vergi Usul Kanunu'nun Geçici 32.maddesi ve Vergi Usul Kanunu Mükerrer 298/ç maddesi uyarınca sabit kıymetlerini yeniden değerlemeye tabi tutmuştur. Değerleme öncesinde şirketin yararlandığı indirimli kurumlar vergisi uygulamasından kaynaklanan indirim tutarı 20.060.976 TL iken değerlendirme sonrasında bu tutar 36.278.640 TL olmuştur. Söz konusu değerlendirme uygulaması sonrasında yararlanan indirimli kurumlar vergisi tutarı 16.217.665 TL artmıştır. Söz konusu değerlendirme işleminden kaynaklanan değer artışları TMS ve TFRS standartlarına göre yapılan raporlamada dikkate alınmamıştır. Bu sebeple oluşan geçici farklar ertelenmiş vergi hesabında dikkate alınmıştır.

31 Aralık 2022 tarihi itibarıyla Şirket'in geleceğe ait karlara karşı Kurumlar Vergisinden mahsup edebileceği geçmiş yıl zararı bulunmamaktadır.

Ertelenmiş Vergi

Şirket, ertelenen gelir vergisi varlık ve yükümlülüklerini, bilanço kalemlerinin kayıtlı değerleri ile Vergi Usul Kanunu arasındaki farklı değerlendirmelerin sonucunda ortaya çıkan geçici farkların etkilerini dikkate alarak hesaplamaktadır.

Söz konusu geçici farklar genellikle gelir ve giderlerin, SPK Tebliği ve vergi kanunlarına göre değişik raporlama dönemlerinde muhasebeleştirilmesinden kaynaklanır. 31 Aralık 2008 tarihinden sonra gerçekleşecek geçici farklar üzerinden yükümlülük metoduna göre hesaplanan ertelenen vergi alacağı ve yükümlülüğü için uygulanmakta olup, oran 2017 yılına kadar %20, 2018, 2019 ve 2020 yılları için %22 2021 yılı için %25 ve 2022 yılı için %20 olarak uygulanmıştır.

Ege Seramik Sanayi ve Ticaret Anonim Şirketi
31 Aralık 2022 Tarihli
Finansal Tablolara İlişkin Açıklayıcı Dipnotlar
(Tutarlar, aksi belirtilmedikçe TL olarak ifade edilmiştir.)

40.GELİR VERGİLERİ (ERTELENMİŞ VERGİ VARLIK VE YÜKÜMLÜLÜKLERİ DAHİL) (DEVAMI)

Şirket Vergi Usul Kanunu'nun Geçici 32.maddesi ve Vergi Usul Kanunu Mükerrer 298/ç maddesi uyarınca sabit kıymetlerini yeniden değerlemeye tabi tutması sonucunda oluşan geçici farkların ertelenmiş vergi hesaplamasına etkisi 8.794.367 TL' dir.

	Yeniden Değerleme Sonrası	Yeniden Değerleme Öncesi	Fark
Geçici Farklar Toplamı	178.467.910	222.439.747	43.971.837
Ertelenmiş Vergi Etkisi (%20)	35.693.582	44.487.949	8.794.367

31 Aralık 2022 ve 31 Aralık 2021 tarihleri itibariyle ertelenen vergiye konu olan birikmiş geçici farklar ve ertelenen vergi varlık ve yükümlülüklerinin yürürlükteki vergi oranları kullanılarak hazırlanan dökümü aşağıdaki gibidir:

	Birikmiş Geçici Farklar		Vergi Oran	Ertelenen vergi varlıkları / (yükümlülükleri)	
	31 Aralık 2022	31 Aralık 2021		31 Aralık 2022	31 Aralık 2021
Ertelenen vergi varlıkları / yükümlülükleri					
Çalışanlara sağlanan faydalar	69.088.817	44.208.769	20%	13.817.763	11.052.192
Borç karşılıkları	3.404.269	4.511.888	20%	680.854	1.127.972
Kullanım Yükümlülükleri	(8.083.360)	(5.293.452)	20%	(1.616.672)	(1.323.363)
Nakit Varklıklar Kur Farkları	-	(3.972.179)	20%	-	(993.045)
Alıcılar Kur Farkı	178	(6.751.207)	20%	36	(1.687.802)
Satıcılar Kur Farkı	280.230	3.340.241	20%	56.046	835.060
Banka Kredileri	2.503.130	342.886	20%	500.626	85.722
Beklenen Satış İadeleri	338.855	265.379	20%	67.771	66.345
Alacak çek ve senet reeskontları	6.780.400	(1.037.207)	20%	1.356.080	(259.302)
Şüpheli alacak karşılığı	1.038.052	1.041.397	20%	207.610	260.349
Maddi duran varlıklar	252.415.773	(27.544.399)	20%	50.483.155	(6.886.100)
Maddi olmayan duran varlıklar	27.922.529	5.855.319	20%	5.584.506	1.463.830
Stoklar	33.796.374	18.461.427	20%	6.759.275	4.615.357
Satışlardaki vade farkları	(6.529.487)	(20.095.663)	20%	(1.305.897)	(5.023.916)
Alışlardaki vade farkları	5.069.406	(4.149.310)	20%	1.013.881	(1.037.328)
İndirimli Kurumlar Vergisi	178.467.910	115.480.624	20%	35.693.582	28.870.156
TOPLAM				113.298.616	31.166.128

(*) TMS 19 Çalışanlara sağlanan faydalar standardında yapılan değişiklik kapsamında aktüeryal kazanç/kayıp tutarına ilişkin hesaplanan ertelenmiş vergi tutarıdır.

	31 Aralık 2022	31 Aralık 2021
Açılış bakiyesi	31.166.128	39.225.461
Cari yıl ertelenen vergi geliri / (gideri)	82.132.488	(5.640.835)
Özsermayede yansıtılan ertelenmiş vergi	-	(2.418.498)
Ertelenen Vergi Varlığı	113.298.616	31.166.128

41. PAY BAŞINA KAZANÇ

	01 Ocak - 31 Aralık 2022	01 Ocak - 31 Aralık 2021
Net dönem karı	379.403.410	262.662.670
Adi hisse senedi sayısı	7.500.000.000	7.500.000.000
Pay başına kazanç	0,050587	0,035022

Ege Seramik Sanayi ve Ticaret Anonim Şirketi
31 Aralık 2022 Tarihli
Finansal Tablolara İlişkin Açıklayıcı Dipnotlar
(Tutarlar, aksi belirtilmedikçe TL olarak ifade edilmiştir.)

42. PAY BAZLI ÖDEMELER

Yoktur. (31 Aralık 2022 Yoktur.)

43. SİGORTA SÖZLEŞMELERİ

Yoktur. (31 Aralık 2022 Yoktur.)

44. KUR DEĞİŞİMİNİN ETKİLERİ

Yoktur. (31 Aralık 2022 Yoktur.)

45. YÜKSEK ENFLASYONLU EKONOMİDE RAPORLAMA

01.01.2005 tarihinden önceki dönemlerde düzenlenen finansal tablolar Türk Lirası'nın satın alma gücündeki değişimin gösterilmesi amacıyla, TMS 29 kapsamında toptan eşya genel fiyat endeksleri kullanılarak enflasyon düzeltmeleri yapılmıştır. Söz konusu standartta yüksek enflasyon dönemlerinde para birimi ile hazırlanan finansal tabloların, düzeltme katsayısı kullanılmak suretiyle, paranın satın alma gücündeki değişimlerin finansal tablo kalemlerine olan etkilerini gidererek, finansal tabloların paranın cari satın alma gücü cinsinden ifade edilmesi öngörülmektedir.

SPK, 17.03.2005 tarihinde almış olduğu bir kararla, Türkiye'de faaliyette bulunan ve SPK tarafından kabul edilen muhasebe ve raporlama ilkelerine ("SPK Finansal Raporlama Standartları") uygun finansal tablo hazırlayan şirketler için, 01.01.2005 tarihinden itibaren geçerli olmak üzere enflasyon muhasebesi uygulamasının gerekli olmadığını ilan etmiştir. Dolayısıyla "Yüksek Enflasyonlu Ekonomilerde Finansal Raporlama" standardı ("TMS 29") uygulanmamıştır.

46. TÜREV ARAÇLAR

Yoktur. (31 Aralık 2022 Yoktur.)

47. FİNANSAL ARAÇLAR

-Kısa Vadeli Finansal Borçlar

	31 Aralık 2022	31 Aralık 2021
Kısa Vadeli Banka Kredileri (*)	261.843.408	13.376.384
Faiz Tahakkukları	7.914.212	94.391
TOPLAM	269.757.620	13.470.775

31 Aralık 2022	TL Karşılığı
TL	269.757.620
Toplam Finansal Yükümlülükler	269.757.620

31 Aralık 2021	Döviz Tutarı	Döviz Kuru	TL Karşılığı
EUR	665.322	15,1139	10.055.605
TL	3.415.171	1,0000	3.415.171
Toplam Finansal Yükümlülükler			13.470.775

- Diğer Kısa Vadeli Finansal Yükümlülükler

	31 Aralık 2022	31 Aralık 2021
Diğer Finansal Yükümlülükler	8.373.108	1.928.558
TOPLAM	8.373.108	1.928.558



Ege Seramik Sanayi ve Ticaret Anonim Şirketi
31 Aralık 2022 Tarihli
Finansal Tablolara İlişkin Açıklayıcı Dipnotlar
(Tutarlar, aksi belirtilmedikçe TL olarak ifade edilmiştir.)

47. FİNANSAL ARAÇLAR (DEVAMI)

- Diğer Uzun Vadeli Finansal Yükümlülükler

	31 Aralık 2022	31 Aralık 2021
Diğer Finansal Yükümlülükler	3.285.091	2.536.673
TOPLAM	3.285.091	2.536.673

Şirket, TMS 17 ve TFRS Yorum 4'de yer alan kiralama tanımını karşılayan sözleşmeler açısından TFRS 16 kapsamında tekrardan bir değerlendirme yapılmasına gerek duyulmadan, TFRS 16'nın ilk uygulama tarihi olan 1 Ocak 2019 tarihinden itibaren imzalanan yeni sözleşmeler ile 2019 yılında etkisi devam eden uzun vadeli kiralama sözleşmeleri için TFRS 16 standardını uygulamış ve bir yıldan kısa sürede ödenecek tutarlar kısa vadeli yükümlülükler bir yıldan uzun sürede ödenecek tutarları ise uzun vadeli yükümlülük bölümünde finansal tablolarında raporlamıştır.

Ege Seramik Sanayi ve Ticaret Anonim Şirketi
31 Aralık 2022 Tarihli
Finansal Tablolara İlişkin Açıklayıcı Dipnotlar
(Tutarlar, aksi belirtilmedikçe TL olarak ifade edilmiştir.)

48. FİNANSAL ARAÇLARDAN KAYNAKLANAN RİSKLERİN NİTELİĞİ VE DÜZEYİ

Kredi Riski

Finansal araç türleri itibariyle maruz kalınan kredi riskleri aşağıdaki tabloda gösterilmiştir.

31.12.2022	Alacaklar				Bankalardaki Mevduat	Türev Araçlar	Diğer Ortak
	Ticari Alacaklar		Diğer Alacaklar				
	İlişkili Taraf	Diğer Taraf	İlişkili Taraf	Diğer Taraf			
Raporlama Tarihi İtibariyle Maruz kalınan azami kredi riski (A+B+C+D+E) (*)	163.006.972	251.121.761		56.716.821	28.954.062		94.364.329
- Azami riskin teminat, vs. ile güvence altına alınmış kısmı							
A. Vadesi geçmemiş ve değer düşüklüğüne uğramamış finansal varlıkların net değeri	163.006.972	236.052.283		56.716.821	28.954.062		
B. Koşulları yeniden görüşülmüş bulunan, aksi takdirde vadesi geçmiş veya değer düşüklüğüne uğramış sayılacak finansal varlıkların defter değeri			-	-	-	-	-
C. Vadesi geçmiş ancak değer düşüklüğüne uğramamış varlıkların net defter değeri		14.396.252	-	-	-	-	-
D. Değer düşüklüğüne uğrayan varlıkların net defter değerleri			-	-	-	-	-
-Vadesi geçmiş (brüt defter değeri)		2.279.766	-	-	-	-	-
-Değer düşüklüğü (-)		(1.711.050)	-	-	-	-	-
- Net değerinin teminat vs. ile güvence altına alınmış kısmı	-	-	-	-	-	-	-
- Vadesi geçmemiş (brüt defter değeri)	-	-	-	-	-	-	-
-Değer düşüklüğü (-)	-	-	-	-	-	-	-
- Net değerinin teminat vs. ile güvence altına alınmış kısmı	-	-	-	-	-	-	-
E. Bilanço dışı kredi riski içeren unsurlar	-	-	-	-	-	-	-

Ege Seramik Sanayi ve Ticaret Anonim Şirketi
31 Aralık 2022 Tarihli
Finansal Tablolara İlişkin Açıklayıcı Dipnotlar
(Tutarlar, aksi belirtilmedikçe TL olarak ifade edilmiştir.)

48.FİNANSAL ARAÇLARDAN KAYNAKLANAN RİSKLERİN NİTELİĞİ VE DÜZEYİ (DEVAMI)

Finansal araç türleri itibariyle maruz kalınan kredi riskleri aşağıdaki tabloda gösterilmiştir.

31.12.2021	Alacaklar				Bankalardaki Mevduat	Türev Araçlar	Diğer
	Ticari Alacaklar		Diğer Alacaklar				
	İlişkili Taraf	Diğer Taraf	İlişkili Taraf	Diğer Taraf			
Raporlama Tarihi İtibariyle Maruz kalınan azami kredi riski	251.400.485	127.855.847	-	34.063.057	77.318.665	-	117.611.538
(A+B+C+D+E) (*)							
- Azami riskin teminat, vs. ile güvence altına alınmış kısmı	-	-	-	-	-	-	-
A. Vadesi geçmemiş ve değer düşüklüğüne uğramamış finansal varlıkların net değeri	251.400.485	125.870.462	-	34.063.057	77.318.665	-	-
B. Koşulları yeniden görüşülmüş bulunan, aksi takdirde vadesi geçmiş veya değer düşüklüğüne uğramış sayılacak finansal varlıkların defter değeri	-	-	-	-	-	-	-
C. Vadesi geçmiş ancak değer düşüklüğüne uğramamış varlıkların net defter değeri	-	1.309.505	-	-	-	-	-
D. Değer düşüklüğüne uğrayan varlıkların net defter değerleri	-	675.880	-	-	-	-	-
-Vadesi geçmiş (brüt defter değeri)	-	2.390.276	-	-	-	-	-
<i>-Değer düşüklüğü (-)</i>	-	(1.714.396)	-	-	-	-	-
<i>- Net değer in teminat vs. ile güvence altına alınmış kısmı</i>	-	-	-	-	-	-	-
- Vadesi geçmemiş (brüt defter değeri)	-	-	-	-	-	-	-
<i>-Değer düşüklüğü (-)</i>	-	-	-	-	-	-	-
<i>- Net değer in teminat vs. ile güvence altına alınmış kısmı</i>	-	-	-	-	-	-	-
E. Bilanço dışı kredi riski içeren unsurlar	-	-	-	-	-	-	-

(*) Tutarın belirlenmesinde, alınan teminatlar gibi kredi güvenilirliğinde artış sağlayan unsurlar dikkate alınmamıştır.

Ege Seramik Sanayi ve Ticaret Anonim Şirketi
31 Aralık 2022 Tarihli
Finansal Tablolara İlişkin Açıklayıcı Dipnotlar
(Tutarlar, aksi belirtilmedikçe TL olarak ifade edilmiştir.)

48.FİNANSAL ARAÇLARDAN KAYNAKLANAN RİSKLERİN NİTELİĞİ VE DÜZEYİ (DEVAMI)

Vadesi geçmiş ancak değer düşüklüğüne uğramamış varlıkların yaşlandırılması ile ilgili tablo aşağıdaki gibidir.

31.12.2022	Alacaklar				Bankalardaki	Türev	Diğer
	Ticari Alacaklar		Diğer Alacaklar		Mevduat	Araçlar	
	İlişkili Taraf	Diğer Taraf	İlişkili Taraf	Diğer Taraf			
Vadesi üzerinden 1-30 gün geçmiş	-	13.157.164	-	-	-	-	-
Vadesi üzerinden 1-3 ay geçmiş	-	1.182.944	-	-	-	-	-
Vadesi üzerinden 3-12 ay geçmiş	-	-	-	-	-	-	-
Vadesi üzerinden 1-5 yıl geçmiş	-	56.144	-	-	-	-	-
Vadesi üzerinden 5 yıldan fazla geçmiş	-	-	-	-	-	-	-
Teminat vs. ile güvence altına alınan kısmı	-	-	-	-	-	-	-
Toplam	-	14.396.252	-	-	-	-	-

Vadesi geçmiş ancak değer düşüklüğüne uğramamış varlıkların yaşlandırılması ile ilgili tablo aşağıdaki gibidir.

31.12.2021	Alacaklar				Bankalardaki	Türev	Diğer
	Ticari Alacaklar		Diğer Alacaklar		Mevduat	Araçlar	
	İlişkili Taraf	Diğer Taraf	İlişkili Taraf	Diğer Taraf			
Vadesi üzerinden 1-30 gün geçmiş	-	1.249.995	-	-	-	-	-
Vadesi üzerinden 1-3 ay geçmiş	-	20	-	-	-	-	-
Vadesi üzerinden 3-12 ay geçmiş	-	-	-	-	-	-	-
Vadesi üzerinden 1-5 yıl geçmiş	-	59.489	-	-	-	-	-
Vadesi üzerinden 5 yıldan fazla geçmiş	-	-	-	-	-	-	-
Teminat vs. ile güvence altına alınan kısmı	-	-	-	-	-	-	-
Toplam	-	1.309.505	-	-	-	-	-

Ege Seramik Sanayi ve Ticaret Anonim Şirketi
31 Aralık 2022 Tarihli
Finansal Tablolara İlişkin Açıklayıcı Dipnotlar
(Tutarlar, aksi belirtilmedikçe TL olarak ifade edilmiştir.)

48.FİNANSAL ARAÇLARDAN KAYNAKLANAN RİSKLERİN NİTELİĞİ VE DÜZEYİ (DEVAMI)

Likidite Riski

Türev ve türev olmayan finansal yükümlülüklerle ilişkin likidite risk tablosu aşağıda sunulmuştur.

31.12.2022

Sözleşme uyarınca vadeler	Defter Değeri	Sözleşme uyarınca nakit çıkışları toplamı (-I+II+III+IV)	3 aydan kısa (I)	3-12 ay arası (II)	1-5 yıl arası (III)	5 yıldan uzun (IV)
Türev Olmayan Finansal Yükümlülükler	647.203.790	642.202.355	299.498.958	339.418.306	-	-
Banka kredileri	269.757.620	261.843.409	6.661.082	255.182.327		-
Diğer Finansal Yükümlülükler	11.658.199	11.658.199		8.373.108	3.285.091	-
Ticari borçlar	359.953.770	362.866.546	287.003.675	75.862.871		
Diğer borçlar	5.834.201	5.834.201	5.834.201			-
Sözleşme uyarınca vadeler	Defter Değeri	Sözleşme uyarınca nakit çıkışları toplamı (-I+II+III+IV)	3 aydan kısa (I)	3-12 ay arası (II)	1-5 yıl arası (III)	5 yıldan uzun (IV)
Türev Finansal Yükümlülükler (Net)	-	-	-	-	-	-
Türev nakit girişleri	-	-	-	-	-	-
Türev nakit çıkışları	-	-	-	-	-	-

Ege Seramik Sanayi ve Ticaret Anonim Şirketi
31 Aralık 2022 Tarihli
Finansal Tablolara İlişkin Açıklayıcı Dipnotlar
(Tutarlar, aksi belirtilmedikçe TL olarak ifade edilmiştir.)

48.FİNANSAL ARAÇLARDAN KAYNAKLANAN RİSKLERİN NİTELİĞİ VE DÜZEYİ (DEVAMI)

Türev ve türev olmayan finansal yükümlülüklerle ilişkin likidite risk tablosu aşağıda sunulmuştur.

31.12.2021

Sözleşme uyarınca vadeler	Defter Değeri	Sözleşme uyarınca nakit çıkışları toplamı (=I+II+III+IV)	3 aydan kısa (I)	3-12 ay arası (II)	1-5 yıl arası (III)	5 yıldan uzun (IV)
Türev Olmayan Finansal Yükümlülükler	321.698.328	321.698.329	189.035.969	128.197.129	-	-
Banka kredileri	13.470.775	13.470.775	7.121.366	6.349.409	-	-
Diğer Finansal Yükümlülükler	4.465.231	4.465.231	-	-	-	-
Ticari borçlar	300.341.106	300.341.106	178.493.387	121.847.720	-	-
Diğer borçlar	3.421.216	3.421.216	3.421.216	-	-	-
Sözleşme uyarınca vadeler	Defter Değeri	Sözleşme uyarınca nakit çıkışları toplamı (=I+II+III+IV)	3 aydan kısa (I)	3-12 ay arası (II)	1-5 yıl arası (III)	5 yıldan uzun (IV)
Türev Finansal Yükümlülükler (Net)	-	-	-	-	-	-
Türev nakit girişleri	-	-	-	-	-	-
Türev nakit çıkışları	-	-	-	-	-	-

48.FİNANSAL ARAÇLARDAN KAYNAKLANAN RİSKLERİN NİTELİĞİ VE DÜZEYİ (DEVAMI)

Ege Seramik Sanayi ve Ticaret Anonim Şirketi
31 Aralık 2022 Tarihli
Finansal Tablolara İlişkin Açıklayıcı Dipnotlar
(Tutarlar, aksi belirtilmedikçe TL olarak ifade edilmiştir.)

Piyasa Riski : Piyasa riski faiz oranlarında, kurlarda veya menkul kıymetlerin değerinde meydana gelecek ve Şirket'i olumsuz etkileyecek değişimlerdir.

DÖVİZ POZİSYONU TABLOSU										
	31 Aralık 2022					31 Aralık 2021				
	TL Karşılığı (Fonksiyonel para birimi)	ABD Doları	Avro	GBP	Diğer	TL Karşılığı (Fonksiyonel para birimi)	ABD Doları	Avro	GBP	Diğer
1. Ticari Alacaklar	235.745.246	11.063.333	1.009.005	389.757	-	256.274.559	18.468.203	528.686	118.873	-
2a. Parasal Finansal Varlıklar (Kasa,Banka hesapları dahil)	16.010.810	840.085	15.182	-	-	150.327.204	9.914.361	1.204.948	-	-
2b. Parasal Olmayan Finansal Varlıklar	-	-	-	-	-	-	-	-	-	-
3. Diğer	1.434.587	34.370	39.725	0	-	6.906.519	65.011	400.351	-	-
4. Dönen Varlıklar (1+2+3)	253.190.642	11.937.789	1.063.912	389.757	-	413.508.281	28.447.576	2.133.985	118.873	-
5. Ticari Alacaklar	-	-	-	-	-	-	-	-	-	-
6a. Parasal Finansal Varlıklar	-	-	-	-	-	-	-	-	-	-
6b. Parasal Olmayan Finansal Varlıklar	-	-	-	-	-	-	-	-	-	-
7. Diğer	-	-	-	-	-	-	-	-	-	-
8. Duran Varlıklar (5+6+7)	-	-	-	-	-	-	-	-	-	-
9. Toplam Varlıklar (4+8)	253.190.642	11.937.789	1.063.912	389.757	-	413.508.281	28.447.576	2.133.985	118.873	-
10. Ticari Borçlar	153.721.434	906.965	6.860.357	(12.149)	-	117.406.648	2.146.390	5.871.807	-	-
11. Finansal Yükümlülükler	-	-	-	-	-	10.011.254	-	662.387	-	-
12a. Parasal Olan Diğer Yükümlülükler	2.770.963	38.663	102.486	-	-	538.757	26.242	12.461	-	-
12b. Parasal Olmayan Diğer Yükümlülükler	-	-	-	-	-	-	-	-	-	-
13. Kısa Vadeli Yükümlülükler (10+11+12)	156.492.397	945.628	6.962.843	(12.149)	-	127.956.659	2.172.633	6.546.655	-	-
14. Ticari Borçlar	-	-	-	-	-	-	-	-	-	-
15. Finansal Yükümlülükler	-	-	-	-	-	-	-	-	-	-
16a. Parasal Olan Diğer Yükümlülükler	-	-	-	-	-	-	-	-	-	-
16b. Parasal Olmayan Diğer Yükümlülükler	-	-	-	-	-	-	-	-	-	-
17. Uzun Vadeli Yükümlülükler (14+15+16)	-	-	-	-	-	-	-	-	-	-
18. Toplam Yükümlülükler (13+17)	156.492.397	945.628	6.962.843	(12.149)	-	127.956.659	2.172.633	6.546.655	-	-
19. Bilanço Dışı Türev Araçların Net Varlık/(Yükümlülük) Pozisyonu (19a-19b)	-	-	-	-	-	-	-	-	-	-
19a. Elde Edilen Toplam Varlık Tutarı	-	-	-	-	-	-	-	-	-	-
19b. Elde Edilen Toplam Yükümlülük Tutarı	-	-	-	-	-	-	-	-	-	-
20. Net Yabancı Para varlık/ (Yükümlülük) Pozisyonu (9-18+19)	96.698.246	10.992.161	(5.898.931)	401.906	-	285.551.623	26.274.943	(4.412.671)	118.873	-
21. Parasal Kalemler Net Yabancı Para Varlık/ (Yükümlülük) Pozisyonu (=1+2a+5+6a-10-11-12a-14-15-16a)	95.263.659	10.957.790	(5.938.657)	401.906	-	278.645.104	26.209.932	(4.813.022)	118.873	-
22. Döviz Hedge'i İçin Kullanılan Finansal Araçların Toplam Gerçeğe Uygun Değeri	-	-	-	-	-	-	-	-	-	-
23. İhracat	1.300.414.658	62.056.419	8.137.044	2.515.446	-	643.429.440	59.219.564	8.627.777	2.082.686	-
24. İthalat	138.891.646	544.362	7.524.734	132.636	-	61.488.944	2.314.972	3.862.876	114.879	-

Ege Seramik Sanayi ve Ticaret Anonim Şirketi
31 Aralık 2022 Tarihli
Finansal Tablolara İlişkin Açıklayıcı Dipnotlar
(Tutarlar, aksi belirtilmedikçe TL olarak ifade edilmiştir.)

48.FİNANSAL ARAÇLARDAN KAYNAKLANAN RİSKLERİN NİTELİĞİ VE DÜZEYİ (DEVAMI)

Döviz Pozisyonu Duyarlılık Analizi

Döviz Kuru Duyarlılık Analizi Tablosu				
31 Aralık 2022				
	Kar/Zarar		Özkaynaklar	
	Yabancı paranın değer kazanması	Yabancı paranın değer kaybetmesi	Yabancı paranın değer kazanması	Yabancı paranın değer kaybetmesi
ABD Doları'nın TL karşısında % 20 değişmesi halinde;				
1- ABD Doları net varlık/yükümlülüğü	41.100.571	(41.100.571)	-	-
2- ABD Doları riskinden korununan kısım (-)	-	-	-	-
3- ABD Doları Net Etki (1+2)	41.100.571	(41.100.571)	-	-
Avro'nun TL karşısında % 20 değişmesi halinde;				
4- Avro net varlık/yükümlülüğü	(23.568.915)	23.568.915	-	-
5- Avro riskinden korununan kısım (-)	-	-	-	-
6- Avro Net Etki (4+5)	(23.568.915)	23.568.915	-	-
Diğer Dövizlerin TL karşısında % 20 değişmesi halinde;				
7- Diğer Döviz net varlık/yükümlülüğü	-	-	-	-
8- Diğer Döviz riskinden korununan kısım (-)	-	-	-	-
9- Diğer Döviz Net Etki (7+8)	-	-	-	-
TOPLAM (3+6+9+12)	17.531.656	(17.531.656)	-	-

31 Aralık 2021				
	Kar/Zarar		Özkaynaklar	
	Yabancı paranın değer kazanması	Yabancı paranın değer kaybetmesi	Yabancı paranın değer kazanması	Yabancı paranın değer kaybetmesi
ABD Doları'nın TL karşısında % 20 değişmesi halinde;				
1- ABD Doları net varlık/yükümlülüğü	70.033.316	(70.033.316)	-	-
2- ABD Doları riskinden korununan kısım (-)	-	-	-	-
3- ABD Doları Net Etki (1+2)	70.033.316	(70.033.316)	-	-
Avro'nun TL karşısında % 20 değişmesi halinde;				
4- Avro net varlık/yükümlülüğü	(13.350.141)	13.350.141	-	-
5- Avro riskinden korununan kısım (-)	-	-	-	-
6- Avro Net Etki (4+5)	(13.350.141)	13.350.141	-	-
GBP'nin TL karşısında % 20 değişmesi halinde;				
7- Diğer Döviz net varlık/yükümlülüğü	-	-	-	-
8- Diğer Döviz riskinden korununan kısım (-)	-	-	-	-
9- GBP Net Etki (7+8)	-	-	-	-
TOPLAM (3+6+9+12)	56.683.174	(56.683.174)	-	-

49. FİNANSAL ARAÇLAR (GERÇEĞE UYGUN DEĞER AÇIKLAMALARI VE FİNANSAL RİSKTEN KORUNMA MUHASEBESİ ÇERÇEVESİNDEKİ AÇIKLAMALAR)

Rayiç Değer

Rayiç değer, bir varlığın cari bir işlemde istekli taraflar arasında alım satımına konu olan fiyatını ifade eder.

Yabancı para cinsinden olan finansal varlıklar ve yükümlülükler bilanço tarihindeki piyasa fiyatlarına yaklaşan döviz kurlarından çevrilmiştir.

Aşağıdaki metotlar ve varsayımlar rayiç değeri belirlemenin mümkün olduğu durumlarda her bir finansal aracın rayiç değerini tahmin etmekte kullanılmıştır.

Finansal Varlıklar

Kısa vadeli olmalarından ve önemsiz kredi riskine tabi olmalarından dolayı nakit ve nakit eşdeğeri varlıklar ile tahakkuk etmiş faizleri ve diğer finansal varlıkların taşınan değerlerinin rayiç değerlerine yakın olduğu düşünülmektedir. Ticari alacakların şüpheli alacaklar karşılığı düşüldükten sonraki taşınan değerlerinin rayiç değerlerine yakın olduğu düşünülmektedir.

Finansal Yükümlülükler

Ticari borçların ve diğer parasal yükümlülüklerin kısa vadeli olmaları nedeniyle rayiç değerlerinin taşıdıkları değere yaklaştığı düşünülmektedir. Banka kredileri iskonto edilmiş maliyet ile ifade edilir ve işlem maliyetleri kredilerin ilk maliyetine eklenir. Üzerindeki faiz oranları değişen piyasa koşulları dikkate alınarak güncellendiği için kredilerin rayiç değerlerinin taşıdıkları değeri ifade ettiği düşünülmektedir. Kısa vadeli olmaları sebebiyle ticari borçların rayiç değerlerinin taşıdıkları değere yakın olduğu öngörülmektedir.

50. RAPORLAMA DÖNEMİNDEN SONRAKİ OLAYLAR

Şirketimizin 09 Şubat 2023 tarihli Yönetim Kurulu toplantısında, sermaye yapısının güçlendirilmesi amacıyla ihtiyaç duyduğu fonları tam ve zamanında temin edebilmesi, sermaye artırımını işlemlerinin kısa sürede sonuçlandırılabilmesi ve Borsada işlem gören pay fiyatında öngörülen sermaye artırımını sonrasında yaşanacak sulanma etkisinin azaltılması amacıyla, diğer hususlar yanında;

- Esas Sözleşmenin 6 ncı maddesinin Yönetim Kurulumuza vermiş olduğu yetkiye istinaden, 150.000.000,-TL tutarındaki kayıtlı sermaye tavanı içerisinde 75.000.000,-TL olan çıkarılmış sermayemizin 350.000.000,-TL'ye çıkarılmasına,
- Artırılan 275.000.000,-TL tutarındaki payların 209.000.000,-TL tutarındaki kısmının Şirketimizin yasal defter ve kayıtları ile Sermaye Piyasası Kurulu (Kurul) düzenlemeleri çerçevesinde hazırlanarak son olarak kamuya açıklanan 30 Eylül 2022 tarihli finansal tablolarında yer alan iç kaynaklardan, kalan 66.000.000,-TL tutarındaki kısmının ise ortaklarımızın yeni pay alma hakları kısıtlanmaksızın nakden karşılanmasına,
- Artırılan 275.000.000,-TL nominal değerli sermayeyi temsilen ihraç edilecek 27.500.000.000 adet (C) Grubu hamiline yazılı imtiyazsız payların, Borsa İstanbul A.Ş. (Borsa)'nde işlem gören nitelikte ve Kurul ile Merkezi Kayıt Kuruluşu A.Ş. (MKK)'nin kaydileştirme ile ilgili düzenlemeleri çerçevesinde kaydi pay olarak ihracına,
- Sermaye artırımını işlemleri kapsamında aracılık faaliyetlerinin yerine getirilmesi amacıyla Turkish Yatırım Menkul Değerler A.Ş. ile aracılık sözleşmesi imzalanmasına,
- Yeni pay alma hakkının kullanılmasında, beheri 1 Kuruş nominal değerli 100 adet paydan oluşan 1,-TL nominal değerli bir payın (1 lot) fiyatının 5,-TL olarak belirlenmesine,
- Yeni pay alma haklarının 15 gün süreyle kullandırılmasına, bu sürenin son gününün resmi tatile rastlaması halinde, yeni pay alma haklarını kullanım süresinin izleyen iş günü akşamı sona ermesine,
- Yeni pay alma haklarının kullanılmasından sonra kalan payların, beheri 1 Kuruş nominal değerli 100 adet paydan oluşan 1,-TL nominal değerli bir payın (1 lot) fiyatının 5,-TL'den aşağı olmamak üzere Borsa Birincil Piyasasında oluşacak fiyat üzerinden 2 işgünü süreyle halka arz edilmesine,

Ege Seramik Sanayi ve Ticaret Anonim Şirketi
31 Aralık 2022 Tarihli
Finansal Tablolara İlişkin Açıklayıcı Dipnotlar
(Tutarlar, aksi belirtilmedikçe TL olarak ifade edilmiştir.)

50.RAPORLAMA DÖNEMİNDEN SONRAKİ OLAYLAR (DEVAMI)

- Kurulun VII-128.1 sayılı Pay Tebliği'nin 25 inci maddesi uyarınca, yeni pay alma haklarının kullanılması ve yeni pay alma haklarının kullanılmasından sonra kalan payların halka arz edilmesi sonrasında satılmayan pay olması halinde, söz konusu satılmayan payların 6 (altı) işgünü içinde iptal edilmesine,
- Kurulun VII-128.1 sayılı Pay Tebliği ile II-5.1 sayılı İzahname ve İhraç Belgesi Tebliği hükümleri çerçevesinde, sermaye artırımını nedeniyle düzenlenecek izahname ile tasarruf sahiplerine duyurunun onaylanması talebiyle Kurula başvurulmasına,
- Sermaye Piyasası Kurulu'nun II-18.1 sayılı Kayıtlı Sermaye Sistemi Tebliği hükümleri çerçevesinde, Şirketimizin aynı tarihli toplantısında karara bağlanan sermaye artırımını ile iç kaynakların sermayeye ilavesi nedeniyle 150.000.000,-TL tutarındaki mevcut kayıtlı sermaye tavanını aşılacağından; kayıtlı sermaye tavanının 3.000.000.000,-TL'ye yükseltilmesi, kayıtlı sermaye tavanının geçerlilik süresinin 2023-2027 yıllarını kapsayacak şekilde değiştirilmesi ve sermaye artırımını sonrasında çıkarılmış sermaye tutarının güncellenmesi amacıyla Şirket Esas Sözleşmesinin "Sermaye" başlıklı 6 ncı maddesinin tadil edilmesine,
- Sermaye artırımını ve Esas Sözleşme değişikliği işlemlerinin gerçekleştirilmesi amacıyla Kurul, Ticaret Bakanlığı, Borsa İstanbul A.Ş., MKK, İstanbul Takas ve Saklama Bankası A.Ş. ve ilgili diğer kurum ve kuruluşlar nezdinde gerekli başvuruların yapılması, izin veya onayların alınması, izahname, duyuru, sözleşme, beyan ve benzeri evrakların imzalanması dahil ama bunlarla sınırlı olmamak üzere her türlü işlemin yürütülmesi hususunda Genel Müdürlüğün yetkilendirilmesine karar verilmiştir.

51. FİNANSAL TABLOLARI ÖNEMLİ ÖLÇÜDE ETKİLEYEN YA DA FİNANSAL TABLOLARIN AÇIK YORUMLANABİLİR VE ANLAŞILABİLİR OLMASI AÇISINDAN AÇIKLANMASI GEREKEN DİĞER HUSUSLAR

Yoktur. (31.12.2022 Yoktur)

52. TMS'YE İLK GEÇİŞ

Yoktur. (31.12.2022 Yoktur)

53. NAKİT AKIŞ TABLOSUNA İLİŞKİN AÇIKLAMALAR

Nakit ve Nakit Benzerleri

	31 Aralık 2022	31 Aralık 2021
Kasa	3.078	1.811
Banka	28.954.062	77.318.665
-Vadesiz mevduat	28.954.062	24.002.665
-Vadeli mevduat	-	53.316.000
Diğer hazır değerler	94.364.329	117.611.538
-Repo	33.800.000	80.309.500
-POS Hesapları	60.564.329	37.302.038
TOPLAM	123.321.469	194.932.014

-31 Aralık 2022 tarihi itibarıyla vadeli mevduat ve repo tutarlarına ilişkin detaylar aşağıda sunulmuştur:

Repo Para birimi	Vade	Faiz oranı	31.12.2022 TL
	2.01.2023	16,00%	13.700.000
TL	2.01.2023	14,40%	20.100.000
TOPLAM			33.800.000



Ege Seramik Sanayi ve Ticaret Anonim Şirketi
31 Aralık 2022 Tarihli
Finansal Tablolara İlişkin Açıklayıcı Dipnotlar
(Tutarlar, aksi belirtilmedikçe TL olarak ifade edilmiştir.)

53.NAKİT AKIŞ TABLOSUNA İLİŞKİN AÇIKLAMALAR (DEVAMI)

31 Aralık 2021 tarihi itibarıyla vadeli mevduat ve repo tutarlarına ilişkin detaylar aşağıda sunulmuştur:

Repo Para birimi	Vade	Faiz oranı	31.12.2021 TL
TL	31.12.2021	16,00%	7.000.000
TOPLAM			7.000.000

Repo Para birimi	Vade	Faiz oranı	31.12.2021 USD	31.12.2021 TL
USD	31.12.2021	0,10%	5.500.000	73.309.500
TOPLAM			5.500.000	73.309.500

Vadeli Mevduat Para birimi	Vade	Faiz oranı	31.12.2021 USD	31.12.2021 TL
USD	8.12.2021	1,15%	2.500.000	33.322.500
USD	28.12.2021	1,30%	1.500.000	19.993.500
TOPLAM			4.000.000	53.316.000

Nakit akış tablosundaki nakit giriş çıkışı yaratmayan hareketler yıllar itibarıyla aşağıdaki gibidir:

	Cari Dönem Bağımsız Denetimden Geçmiş	Önceki Dönem Bağımsız Denetimden Geçmiş
	31 Aralık 2022	31 Aralık 2021
A. İŞLETME FAALİYETLERİNDE NAKİT AKIŞLARI	(14.587.345)	224.548.824
Dönem Karı/(Zararı)	379.403.410	262.662.670
Dönem Net Karı/(Zararı) Mutabakatı İle İlgili Düzeltmeler	39.527.535	103.645.801
Amortisman ve İtfa Giderleri İle İlgili Düzeltmeler	34.848.399	25.708.524
Değer Düşüklüğü/(İptali) İle İlgili Düzeltmeler	439	(993)
Stok Değer Düşüklüğü (İptali) ile İlgili Düzeltmeler	439	(993)
Karşılıklar İle İlgili Düzeltmeler	39.501.264	15.169.555
Çalışanlara Sağlanan Faydalara İlişkin Karşılıklar (İptali) ile İlgili Düzeltmeler	21.812.786	9.929.963
Diğer Karşılıklar (İptalleri) ile İlgili Düzeltmeler	18.799.442	4.978.465
Dava ve/veya Ceza Karşılıkları (İptali) ile İlgili Düzeltmeler	(1.221.925)	(199.415)
Muhtemel Riskler için Ayrılan Serbest Karşılıklar (İptali) ile İlgili Düzeltmeler	(3.346)	(3.990)
Garanti Karşılıkları (İptali) ile İlgili Düzeltmeler	114.307	464.532
Faiz (Gelirleri) ve Giderleri İle İlgili Düzeltmeler	1.964.075	586.813
Faiz Gelirleri ile İlgili Düzeltmeler	(2.151.773)	(552.977)
Faiz Giderleri ile İlgili Düzeltmeler	4.115.848	1.139.790
Vergi (Geliri) Gideri İle İlgili Düzeltmeler	(48.762.050)	74.952.656
Duran Varlıkların Elden Çıkarılmasından Kaynaklanan Kayıplar (Kazançlar) İle İlgili Düzeltmeler	73.895	(2.544.826)
Maddi Duran Varlıkların Elden Çıkarılmasından Kaynaklanan Kayıplar (Kazançlar) ile İlgili Düzeltmeler	73.895	(2.544.826)
Kar/Zarar Mutabakatı ile İlgili Diğer Düzeltmeler	11.901.513	(10.225.929)
Azınlık Payları	-	-
İşletme Sermavesinde Gerçekleşen Değişimler	(433.518.290)	(141.759.647)



54. ÖZKAYNAKLAR DEĞİŞİM TABLOSUNA İLİŞKİN AÇIKLAMALAR

Şirket'in özkaynak değişim tablosu SPK'nın 07.06.2013 tarihli ve 2013/19 sayılı Haftalık Bülteni'nde yayımladığı duyuru ile uygulanması zorunlu kılınan, finansal tablo ve dipnot gösterim esaslarına uygun olarak sunulmuştur.

Dipnot 2'de açıklanan muhasebe politikalarındaki değişikliklerin etkisi ile birikmiş kar/zararlar hesabı ile diğer kapsamlı gelirden gösterilen kar veya zarar olarak yeniden sınıflandırılmayacak birikmiş diğer kapsamlı gelirler/giderlerin etkileri özkaynak değişim tablosunda gösterilmiştir.

21. 2022 Yılı Kurumsal Yönetim İlkelerine Uyum Beyanı

Ege Seramik Sanayi ve Ticaret A.Ş. (Bundan böyle Şirket diye anılacaktır) SPK'nın 3 Ocak 2014 tarihinde 28871 sayılı Resmi Gazete'de yayınlanarak yürürlüğe giren "Kurumsal Yönetim Tebliği" kapsamındaki zorunlu ilkelere uymaktadır ve bu ilkeleri uygulamaktadır.

Şirketimizin Kurumsal Yönetim İlkeleri Uyum Raporu www.egeseramik.com web sitesi içerisinde, "Yatırımcı İlişkileri" Bölümünün "Kurumsal Yönetim Uyum Raporu" başlığında ve yine bu yıllara ait Faaliyet Raporlarımız içinde yatırımcılarımızın bilgisine sunulmuştur.

Ege Seramik, Sermaye Piyasası Kurulu tarafından yayımlanan Kurumsal Yönetim İlkeleri ile Kurumsal Yönetimin Şeffaflık, Adillik, Sorumluluk ve Hesap Verebilirliğe dayalı dört prensibine uymayı ve gelişen koşullara bağlı olarak uyum sağlanacak konularda düzenlemeler yapmayı kendisine ilke edinmiştir.

Ege Seramik, Kurumsal Yönetim İlkeleri doğrultusunda gerekli adımları atmış ve bugüne kadar gerçekleştirmiş olduğu tüm faaliyetler ve Kurumsal Yönetim İlkeleri'ne uyum konusundaki kararlılığı ile de tüm hissedarlarına ve tüm menfaat sahiplerine karşı sorumluluğunun bilincinde olduğunu göstermiştir.

Ege Seramik, Kurumsal Yönetim İlkelerine tam uyumun önemine inanmaktadır. Ancak zorunlu olmayan ilkelerin bir kısmında uygulamada yaşanan zorluklar, bazı ilkelere uyum konusunda gerek ülkemizde, gerekse uluslararası platformda devam eden tartışmalar, bazı ilkelerin ise piyasanın ve Şirketin mevcut yapısı ile tam örtüşmemesi gibi nedenlerle tam uyum henüz sağlanamamıştır. Konuyla ilgili gelişmeler izlenmekte olup uyuma yönelik çalışmalarımız devam etmektedir.

Şirket, II-17.1 sayılı Kurumsal Yönetim Tebliği'nde ("Tebliğ") yer alan, uygulanması zorunlu tutulan ilkelerin tamamına uymaktadır.

Tebliğ'in 4.3.9 nolu maddesinde yer alan "yönetim kurulunda kadın üye oranı için %25 'den az olmamak kaydıyla hedef oran ve hedef zaman belirlenir ve bu hedeflere ulaşmak için politika oluşturur" tavsiyesine ilişkin yazılı bir şirket politikası bulunmamasına rağmen 2022 yılında Yönetim Kurulunda kadın üye oranı %17 olarak gerçekleşmiştir.

Bunun yanı sıra, Tebliğ'in 4.5.1 nolu maddesinde yer alan "Aday Gösterme Komitesi" ve "Ücret Komitesi" yükümlülükleri, "Kurumsal Yönetim Komitesi" tarafından üstlenilmiş olup, yine Tebliğ'in 4.5.5 nolu maddesinde "bir yönetim kurulu üyesinin

birden fazla komitede yer almaması tavsiyesine uyulmasına özen gösterilmesine rağmen, komite üyeliğinin gerektirdiği iş uzmanlığı nedeniyle, bir Yönetim Kurulu üyemiz birden fazla komitede üye olabilmektedir."

Önümüzdeki dönemde de ilkelere uyum için; Sermaye Piyasası Kurulu tarafından 3 Ocak 2014 tarihli Resmi Gazete'de yayınlanarak yürürlüğe giren SPK II-17.1 sayılı Kurumsal Yönetim Tebliğindeki düzenlemeler ve uygulamalar dikkate alınarak gerekli çalışmalar sürdürülecektir.

- 2022 Yılı Kurumsal Yönetim Uyum Raporu

2022 Yılı Kurumsal Yönetim Uyum Raporu, 2022 Yılı Faaliyet Raporu ekinde, Kamuyu Aydınlatma Platformu ve www.egeseramik.com web adresinde yayınlanmaktadır

- 2022 Yılı Kurumsal Yönetim Bilgi Formu

2022 Yılı Kurumsal Yönetim Bilgi Formu, 2022 Yılı Faaliyet Raporu ekinde, Kamuyu Aydınlatma Platformu ve www.egeseramik.com web adresinde yayınlanmaktadır.

22. Raporlama Döneminden Sonraki Olaylar

Şirketimizin 09 Şubat 2023 tarihli Yönetim Kurulu toplantısında, sermaye yapısının güçlendirilmesi amacıyla ihtiyaç duyduğu fonları tam ve zamanında temin edebilmesi,

sermaye artırımını işlemlerinin kısa sürede sonuçlandırılabilmesi ve Borsada işlem gören pay fiyatında öngörülen sermaye artırımını sonrasında yaşanacak sulanma etkisinin azaltılması amacıyla, diğer hususlar yanında;

- Esas Sözleşmenin 6 ncı maddesinin Yönetim Kurulumuza vermiş olduğu yetkiye istinaden, 150.000.000,-TL tutarındaki kayıtlı sermaye tavanı içerisinde 75.000.000,-TL olan çıkarılmış sermayemizin 350.000.000,-TL'ye çıkarılmasına,

- Artırılan 275.000.000,-TL tutarındaki payların 209.000.000,-TL tutarındaki kısmının Şirketimizin yasal defter ve kayıtları ile Sermaye Piyasası Kurulu (Kurul) düzenlemeleri çerçevesinde hazırlanarak son olarak kamuya açıklanan 30 Eylül 2022 tarihli finansal tablolarında yer alan iç kaynaklardan, kalan 66.000.000,-TL tutarındaki kısmının ise ortaklarımızın yeni pay alma hakları kısıtlanmaksızın nakden karşılanmasına,

- Artırılan 275.000.000,-TL nominal değerli sermayeyi temsilen ihraç edilecek 27.500.000.000 adet (C) Grubu hamiline yazılı imtiyazsız payların, Borsa İstanbul A.Ş. (Borsa)'nde işlem gören nitelikte ve Kurul ile Merkezi Kayıt Kuruluşu A.Ş. (MKK)'nin kaydileştirme ile ilgili düzenlemeleri çerçevesinde kaydi pay olarak ihracına,

- Sermaye artırımını işlemleri kapsamında aracılık faaliyetlerinin yerine getirilmesi amacıyla Turkish Yatırım Menkul Değerler A.Ş. ile aracılık sözleşmesi imzalanmasına,

- Yeni pay alma hakkının kullanılmasında, beheri 1 Kuruş nominal değerli 100 adet paydan oluşan 1,-TL nominal değerli bir payın (1 lot) fiyatının 5,-TL olarak belirlenmesine,

- Yeni pay alma haklarının 15 gün süreyle kullandırılmasına, bu sürenin son gününün resmi tatile rastlaması halinde, yeni pay alma haklarını kullanım süresinin izleyen iş günü akşamı sona ermesine,

- Yeni pay alma haklarının kullanılmasından sonra kalan payların, beheri 1 Kuruş nominal değerli 100 adet paydan oluşan 1,-TL nominal değerli bir payın (1 lot) fiyatının 5,-TL'den aşağı olmamak üzere Borsa Birincil Piyasasında

oluşacak fiyat üzerinden 2 işgünü süreyle halka arz edilmesine,

- Kurulun VII-128.1 sayılı Pay Tebliği'nin 25 inci maddesi uyarınca, yeni pay alma haklarının kullanılması ve yeni pay alma haklarının kullanılmasından sonra kalan payların halka arz edilmesi sonrasında satılmayan pay olması halinde, söz konusu satılmayan payların 6 (altı) işgünü içinde iptal edilmesine,

- Kurulun VII-128.1 sayılı Pay Tebliği ile II-5.1 sayılı İzahname ve İhraç Belgesi Tebliği hükümleri çerçevesinde, sermaye artırımını nedeniyle düzenlenecek izahname ile tasarruf sahiplerine duyurunun onaylanması talebiyle Kurula başvurulmasına,

- Sermaye Piyasası Kurulu'nun II-18.1 sayılı Kayıtlı Sermaye Sistemi Tebliği hükümleri çerçevesinde, Şirketimizin aynı tarihli toplantısında karara bağlanan sermaye artırımını ile iç kaynakların sermayeye ilavesi nedeniyle 150.000.000,-TL tutarındaki mevcut kayıtlı sermaye tavanı aşılabacağından; kayıtlı sermaye tavanının 3.000.000.000,-TL'ye yükseltilmesi, kayıtlı sermaye tavanının geçerlilik süresinin 2023-2027 yıllarını kapsayacak şekilde değiştirilmesi ve sermaye artırımını sonrasında çıkarılmış sermaye tutarının güncellenmesi amacıyla Şirket Esas Sözleşmesinin "Sermaye" başlıklı 6 ncı maddesinin tadil edilmesine,

- Sermaye artırımını ve Esas Sözleşme değişikliği işlemlerinin gerçekleştirilmesi amacıyla Kurul, Ticaret Bakanlığı, Borsa İstanbul A.Ş., MKK, İstanbul Takas ve Saklama Bankası A.Ş. ve ilgili diğer kurum ve kuruluşlar nezdinde gerekli başvuruların yapılması, izin veya onayların alınması, izahname, duyuru, sözleşme, beyan ve benzeri evrakların imzalanması dahil ama bunlarla sınırlı olmamak üzere her türlü işlemin yürütülmesi hususunda Genel Müdürlüğün yetkilendirilmesine karar verilmiştir.

